



PROCESO ELECTORAL 2023-2024



REPORTE PRELIMINAR DE INSPECCIÓN
DE LOS CENTROS DE ACOPIO Y
TRANSMISIÓN DE DATOS.

MARZO DE 2024



Contenido

| | | |
|--------------|--|-----------|
| 1 | Introducción | 8 |
| 1.1 | Criterios y ponderación para la evaluación de los CATD..... | 8 |
| 1.1.1 | Seguridad física | 8 |
| 1.1.2 | Espacio para personal..... | 9 |
| 1.1.3 | Climatizado..... | 9 |
| 1.1.4 | Cantidad de contactos..... | 9 |
| 1.1.5 | Iluminación | 9 |
| 2 | Inspección previa..... | 9 |
| 2.1 | CATD 01 | 10 |
| 2.1.1 | Dirección..... | 10 |
| 2.1.2 | Ubicación CATD 01 | 10 |
| 2.1.3 | Día de visita | 10 |
| 2.1.4 | Dimensiones..... | 10 |
| 2.1.5 | Evidencia de inspección | 11 |
| 2.1.6 | Espacio asignado | 11 |
| 2.1.7 | Información adicional | 12 |
| 2.1.8 | Observaciones | 12 |
| 2.1.9 | Conclusión | 12 |
| 2.2 | CATD 02..... | 13 |
| 2.2.1 | Dirección..... | 13 |
| 2.2.2 | Ubicación CATD 02..... | 13 |
| 2.2.3 | Día de visita | 13 |
| 2.2.4 | Dimensiones..... | 13 |
| 2.2.5 | Evidencia de inspección | 14 |
| 2.2.6 | Espacio asignado | 15 |
| 2.2.7 | Información adicional | 15 |
| 2.2.8 | Observaciones | 15 |
| 2.2.9 | Conclusión | 15 |
| 2.3 | CATD 03..... | 16 |
| 2.3.1 | Dirección..... | 16 |
| 2.3.2 | Ubicación CATD 03..... | 16 |
| 2.3.3 | Día de visita | 16 |
| 2.3.4 | Dimensiones..... | 16 |
| 2.3.5 | Evidencia de inspección | 17 |
| 2.3.6 | Espacio asignado | 17 |
| 2.3.7 | Información adicional | 18 |
| 2.3.8 | Observaciones | 18 |
| 2.3.9 | Conclusión | 18 |
| 2.4 | CATD 04..... | 19 |
| 2.4.1 | Dirección..... | 19 |
| 2.4.2 | Ubicación CATD 04..... | 19 |
| 2.4.3 | Día de visita | 19 |
| 2.4.4 | Dimensiones..... | 19 |

| | | |
|-------|-------------------------------|----|
| 2.4.5 | Evidencia de inspección | 20 |
| 2.4.6 | Espacio asignado | 20 |
| 2.4.7 | Información adicional | 21 |
| 2.4.8 | Observaciones | 21 |
| 2.4.9 | Conclusión | 21 |
| 2.5 | CATD 05..... | 22 |
| 2.5.1 | Dirección..... | 22 |
| 2.5.2 | Ubicación CATD 05..... | 22 |
| 2.5.3 | Día de visita | 22 |
| 2.5.4 | Dimensiones..... | 22 |
| 2.5.5 | Evidencia de inspección | 23 |
| 2.5.6 | Espacio asignado | 23 |
| 2.5.7 | Información adicional | 23 |
| 2.5.8 | Observaciones | 24 |
| 2.5.9 | Conclusión | 24 |
| 2.6 | CATD 06..... | 25 |
| 2.6.1 | Dirección..... | 25 |
| 2.6.2 | Ubicación CATD 06..... | 25 |
| 2.6.3 | Día de visita | 25 |
| 2.6.4 | Dimensiones..... | 25 |
| 2.6.5 | Evidencia de inspección | 26 |
| 2.6.6 | Espacio asignado | 26 |
| 2.6.7 | Información adicional | 27 |
| 2.6.8 | Observaciones | 27 |
| 2.6.9 | Conclusión | 27 |
| 2.7 | CATD 07 | 28 |
| 2.7.1 | Dirección..... | 28 |
| 2.7.2 | Ubicación CATD 07 | 28 |
| 2.7.3 | Día de visita | 28 |
| 2.7.4 | Dimensiones..... | 28 |
| 2.7.5 | Evidencia de inspección | 29 |
| 2.7.6 | Espacio asignado | 30 |
| 2.7.7 | Información adicional | 30 |
| 2.7.8 | Observaciones | 30 |
| 2.7.9 | Conclusión | 30 |
| 2.8 | CATD 08..... | 31 |
| 2.8.1 | Dirección..... | 31 |
| 2.8.2 | Ubicación CATD 08..... | 31 |
| 2.8.3 | Día de visita | 31 |
| 2.8.4 | Dimensiones..... | 31 |
| 2.8.5 | Evidencia de inspección | 32 |
| 2.8.6 | Espacio asignado | 33 |
| 2.8.7 | Información adicional | 33 |
| 2.8.8 | Observaciones | 33 |
| 2.8.9 | Conclusión | 33 |

| | | |
|--------|-------------------------------|----|
| 2.9 | CATD 09..... | 34 |
| 2.9.1 | Dirección..... | 34 |
| 2.9.2 | Ubicación CATD 09..... | 34 |
| 2.9.3 | Día de visita..... | 34 |
| 2.9.4 | Dimensiones..... | 34 |
| 2.9.5 | Evidencia de inspección | 35 |
| 2.9.6 | Espacio asignado | 35 |
| 2.9.7 | Información adicional..... | 36 |
| 2.9.8 | Observaciones | 36 |
| 2.9.9 | Conclusión | 36 |
| 2.10 | CATD 10..... | 37 |
| 2.10.1 | Dirección..... | 37 |
| 2.10.2 | Ubicación CATD 10..... | 37 |
| 2.10.3 | Día de visita..... | 37 |
| 2.10.4 | Dimensiones..... | 37 |
| 2.10.5 | Evidencia de inspección | 38 |
| 2.10.6 | Espacio asignado | 38 |
| 2.10.7 | Información adicional..... | 39 |
| 2.10.8 | Observaciones | 39 |
| 2.10.9 | Conclusión | 39 |
| 2.11 | CATD 11..... | 40 |
| 2.11.1 | Dirección..... | 40 |
| 2.11.2 | Ubicación CATD 11..... | 40 |
| 2.11.3 | Día de visita..... | 40 |
| 2.11.4 | Dimensiones..... | 40 |
| 2.11.5 | Evidencia de inspección | 41 |
| 2.11.6 | Espacio asignado | 41 |
| 2.11.7 | Información adicional..... | 42 |
| 2.11.8 | Observaciones | 42 |
| 2.11.9 | Conclusión | 42 |
| 2.12 | CATD 12..... | 43 |
| 2.12.1 | Dirección..... | 43 |
| 2.12.2 | Ubicación CATD 12..... | 43 |
| 2.12.3 | Día de visita..... | 43 |
| 2.12.4 | Dimensiones..... | 43 |
| 2.12.5 | Evidencia de inspección | 44 |
| 2.12.6 | Espacio asignado | 44 |
| 2.12.7 | Información adicional..... | 45 |
| 2.12.8 | Observaciones | 45 |
| 2.12.9 | Conclusión | 45 |
| 2.13 | CATD 13..... | 46 |
| 2.13.1 | Dirección..... | 46 |
| 2.13.2 | Ubicación CATD 13..... | 46 |
| 2.13.3 | Día de visita..... | 46 |
| 2.13.4 | Dimensiones..... | 46 |

| | | |
|--------|-------------------------------|----|
| 2.13.5 | Evidencia de inspección | 47 |
| 2.13.6 | Espacio asignado | 47 |
| 2.13.7 | Información adicional | 48 |
| 2.13.8 | Observaciones | 48 |
| 2.13.9 | Conclusión | 48 |
| 2.14 | CATD 14..... | 49 |
| 2.14.1 | Dirección..... | 49 |
| 2.14.2 | Ubicación CATD 14..... | 49 |
| 2.14.3 | Día de visita | 49 |
| 2.14.4 | Dimensiones..... | 49 |
| 2.14.5 | Evidencia de inspección | 50 |
| 2.14.6 | Espacio asignado | 50 |
| 2.14.7 | Información adicional | 51 |
| 2.14.8 | Observaciones | 51 |
| 2.14.9 | Conclusión | 51 |
| 2.15 | CATD 15..... | 52 |
| 2.15.1 | Dirección..... | 52 |
| 2.15.2 | Ubicación CATD 15..... | 52 |
| 2.15.3 | Día de visita | 52 |
| 2.15.4 | Dimensiones..... | 52 |
| 2.15.5 | Evidencia de inspección | 53 |
| 2.15.6 | Espacio asignado | 53 |
| 2.15.7 | Información adicional | 54 |
| 2.15.8 | Observaciones | 54 |
| 2.15.9 | Conclusión | 54 |
| 2.16 | CATD 16..... | 55 |
| 2.16.1 | Dirección..... | 55 |
| 2.16.2 | Ubicación CATD 16..... | 55 |
| 2.16.3 | Día de visita | 55 |
| 2.16.4 | Dimensiones..... | 55 |
| 2.16.5 | Evidencia de inspección | 56 |
| 2.16.6 | Espacio asignado | 56 |
| 2.16.7 | Información adicional | 57 |
| 2.16.8 | Observaciones | 57 |
| 2.16.9 | Conclusión | 57 |
| 2.17 | CATD 17 | 58 |
| 2.17.1 | Dirección..... | 58 |
| 2.17.2 | Ubicación CATD 17 | 58 |
| 2.17.3 | Día de visita | 58 |
| 2.17.4 | Dimensiones..... | 58 |
| 2.17.5 | Evidencia de inspección | 59 |
| 2.17.6 | Espacio asignado | 59 |
| 2.17.7 | Información adicional | 60 |
| 2.17.8 | Observaciones | 60 |
| 2.17.9 | Conclusión | 60 |

| | | |
|--------|-------------------------------|----|
| 2.18 | CATD 18..... | 61 |
| 2.18.1 | Dirección..... | 61 |
| 2.18.2 | Ubicación CATD 18..... | 61 |
| 2.18.3 | Día de visita..... | 61 |
| 2.18.4 | Dimensiones..... | 61 |
| 2.18.5 | Evidencia de inspección | 62 |
| 2.18.6 | Espacio asignado | 62 |
| 2.18.7 | Información adicional..... | 63 |
| 2.18.8 | Observaciones | 63 |
| 2.18.9 | Conclusión | 63 |
| 2.19 | CATD 19..... | 64 |
| 2.19.1 | Dirección..... | 64 |
| 2.19.2 | Ubicación CATD 19..... | 64 |
| 2.19.3 | Día de visita..... | 64 |
| 2.19.4 | Dimensiones..... | 64 |
| 2.19.5 | Evidencia de inspección | 65 |
| 2.19.6 | Espacio asignado | 65 |
| 2.19.7 | Información adicional..... | 66 |
| 2.19.8 | Observaciones | 66 |
| 2.19.9 | Conclusión | 66 |
| 2.20 | CATD 20..... | 67 |
| 2.20.1 | Dirección..... | 67 |
| 2.20.2 | Ubicación CATD 20..... | 67 |
| 2.20.3 | Día de visita..... | 67 |
| 2.20.4 | Dimensiones..... | 67 |
| 2.20.5 | Evidencia de inspección | 68 |
| 2.20.6 | Espacio asignado | 68 |
| 2.20.7 | Información adicional..... | 69 |
| 2.20.8 | Observaciones | 69 |
| 2.20.9 | Conclusión | 69 |
| 2.21 | CATD 21..... | 70 |
| 2.21.1 | Dirección..... | 70 |
| 2.21.2 | Ubicación CATD 21..... | 70 |
| 2.21.3 | Día de visita..... | 70 |
| 2.21.4 | Dimensiones..... | 70 |
| 2.21.5 | Evidencia de inspección | 71 |
| 2.21.6 | Espacio asignado | 72 |
| 2.21.7 | Información adicional..... | 72 |
| 2.21.8 | Observaciones | 72 |
| 2.21.9 | Conclusión | 72 |
| 2.22 | CATD 22..... | 73 |
| 2.22.1 | Dirección..... | 73 |
| 2.22.2 | Ubicación CATD 22..... | 73 |
| 2.22.3 | Día de visita..... | 73 |
| 2.22.4 | Dimensiones..... | 73 |

| | | |
|--------|-------------------------------|----|
| 2.22.5 | Evidencia de inspección | 74 |
| 2.22.6 | Espacio asignado | 74 |
| 2.22.7 | Información adicional | 75 |
| 2.22.8 | Observaciones | 75 |
| 2.22.9 | Conclusión | 75 |
| 2.23 | CATD 23..... | 76 |
| 2.23.1 | Dirección..... | 76 |
| 2.23.2 | Ubicación CATD 23..... | 76 |
| 2.23.3 | Día de visita | 76 |
| 2.23.4 | Dimensiones..... | 76 |
| 2.23.5 | Evidencia de inspección | 77 |
| 2.23.6 | Espacio asignado | 78 |
| 2.23.7 | Información adicional | 78 |
| 2.23.8 | Observaciones | 78 |
| 2.23.9 | Conclusión | 78 |
| 2.24 | CATD 24..... | 79 |
| 2.24.1 | Dirección..... | 79 |
| 2.24.2 | Ubicación CATD 24..... | 79 |
| 2.24.3 | Día de visita | 79 |
| 2.24.4 | Dimensiones..... | 79 |
| 2.24.5 | Evidencia de inspección | 80 |
| 2.24.6 | Espacio asignado | 80 |
| 2.24.7 | Información adicional | 81 |
| 2.24.8 | Observaciones | 81 |
| 2.24.9 | Conclusión | 81 |
| 2.25 | CATD 25..... | 82 |
| 2.25.1 | Dirección..... | 82 |
| 2.25.2 | Ubicación CATD 25..... | 82 |
| 2.25.3 | Día de visita | 82 |
| 2.25.4 | Dimensiones..... | 82 |
| 2.25.5 | Evidencia de inspección | 83 |
| 2.25.6 | Espacio asignado | 84 |
| 2.25.7 | Información adicional | 84 |
| 2.25.8 | Observaciones | 84 |
| 2.25.9 | Conclusión | 84 |
| 2.26 | CATD 26..... | 85 |
| 2.26.1 | Dirección..... | 85 |
| 2.26.2 | Ubicación CATD 26..... | 85 |
| 2.26.3 | Día de visita | 85 |
| 2.26.4 | Dimensiones..... | 85 |
| 2.26.5 | Evidencia de inspección | 86 |
| 2.26.6 | Espacio asignado | 86 |
| 2.26.7 | Información adicional | 87 |
| 2.26.8 | Observaciones | 87 |
| 2.26.9 | Conclusión | 87 |

| | | |
|--------|-------------------------------|-----|
| 2.27 | CATD 27 | 88 |
| 2.27.1 | Dirección..... | 88 |
| 2.27.2 | Ubicación CATD 27 | 88 |
| 2.27.3 | Día de visita | 88 |
| 2.27.4 | Dimensiones..... | 88 |
| 2.27.5 | Evidencia de inspección | 89 |
| 2.27.6 | Espacio asignado | 90 |
| 2.27.7 | Información adicional | 90 |
| 2.27.8 | Observaciones | 90 |
| 2.27.9 | Conclusión | 90 |
| 2.28 | CATD 28..... | 91 |
| 2.28.1 | Dirección..... | 91 |
| 2.28.2 | Ubicación CATD 28..... | 91 |
| 2.28.3 | Día de visita | 91 |
| 2.28.4 | Dimensiones..... | 91 |
| 2.28.5 | Evidencia de inspección | 92 |
| 2.28.6 | Espacio asignado | 92 |
| 2.28.7 | Información adicional | 93 |
| 2.28.8 | Observaciones | 93 |
| 2.28.9 | Conclusión | 93 |
| 2.29 | CCV Primario..... | 94 |
| 2.29.1 | Dirección..... | 94 |
| 2.29.2 | Ubicación CCV Primario..... | 94 |
| 2.29.3 | Día de visita | 94 |
| 2.29.4 | Dimensiones..... | 94 |
| 2.29.5 | Evidencia de inspección | 95 |
| 2.29.6 | Espacio asignado | 95 |
| 2.29.7 | Información adicional | 96 |
| 2.29.8 | Observaciones | 96 |
| 2.29.9 | Conclusión | 96 |
| 2.30 | CCV Secundario..... | 97 |
| 2.30.1 | Dirección..... | 97 |
| 2.30.2 | Ubicación CCV Secundario..... | 97 |
| 2.30.3 | Día de visita | 97 |
| 2.30.4 | Dimensiones..... | 97 |
| 2.30.5 | Evidencia de inspección | 98 |
| 2.30.6 | Espacio asignado | 98 |
| 2.30.7 | Información adicional | 99 |
| 2.30.8 | Observaciones | 99 |
| 2.30.9 | Conclusión | 99 |
| 3 | Conclusión general..... | 100 |
| 4 | Recomendaciones futuras | 101 |

1 Introducción

Este reporte tiene como objetivo proporcionar la información recabada durante los recorridos de inspección a inmuebles proporcionados por el IEPC, como lo marca el capítulo VII del Anexo 13 (lineamientos del Programa de Resultados Electorales Preliminares), con la finalidad de garantizar que se cubran las especificaciones marcadas en dicho anexo para la correcta operación ininterrumpida del PREP.

- I. El espacio físico deberá contar con todas las facilidades para que los integrantes de los consejos locales, distritales y municipales, según corresponda, puedan acceder a supervisar su operación sin obstaculizar el correcto desarrollo de cualquiera de las fases del Proceso Técnico Operativo (PTO).
- II. El espacio físico deberá estar acondicionado con una adecuada iluminación y ventilación, así como con el mobiliario suficiente para la operación. De la misma manera, deberá acondicionarse de tal forma que garantice la integridad y seguridad del personal, equipos, materiales e información.

Las dimensiones del espacio destinado a la instalación de los CATD y, en su caso CCV, dependerán del número de personas que participen en el desarrollo de las fases del PTO, considerando suficiente espacio para realizar todas las actividades del proceso de manera ininterrumpida, efectiva y sin poner en riesgo la seguridad del personal y el equipo del CATD, o en su caso CCV.

1.1 Criterios y ponderación para la evaluación de los CATD

| ID | Descripción | Rango valores | Valor |
|-------|-----------------------------|---------------|-------|
| 1.1.1 | Seguridad física. | 0-5 | 40 % |
| 1.1.2 | Espacio para personal. | 0-2 | 30 % |
| 1.1.3 | Climatizado. | 0-2 | 10 % |
| 1.1.4 | Cantidad de contactos (*1). | 0-3 | 10 % |
| 1.1.5 | Iluminación. | 0-2 | 10 % |

Tabla 1. Criterios de evaluación

*1: Se contabilizan la cantidad de contactos en el área PREP asignada, a partir de 3 contactos solamente se escribe 3.

1.1.1 Seguridad física

- 0) Ubicación fuera del inmueble del CDE y sin protecciones. – 0%
- 1) Ventanas sin protecciones a la calle. – 10%
- 2) Área no cerrada dentro del inmueble (tipo cubículo o sin puerta de acceso). - 20%
- 3) Área cerrada sin chapa de seguridad o puertas. - 20%
- 4) Área cerrada con ventanas a la calle con protecciones. – 30%

- 5) Área cerrada sin ventanas a la calle, puerta con cerrojo. – 40%

1.1.2 Espacio para personal

- 0) Parte del personal está fuera del área asignada. – 0%
1) El personal está adentro, muy ajustado. - 20%
2) El personal está adentro, con buena movilidad. – 30%

1.1.3 Climatizado

- 0) No. – 0%
1) No, pero comparte el a/c de otra área. – 5%
2) Sí. – 10%

1.1.4 Cantidad de contactos

- 0) 0 – 0%
1) 1 – 3%
2) 2 – 7%
3) +3 – 10%

NOTA: se contabilizan la cantidad de contactos en el área PREP asignada, a partir de 3 contactos solamente se escribe 3.

1.1.5 Iluminación

- 1) No tiene. – 0%
2) Iluminación baja o comparte la de otras áreas. – 5%
3) Buena iluminación con ventanas. - 10%

2 Inspección previa

Durante el periodo del 8 al 18 de febrero de 2024, el equipo de supervisión técnica realizó una visita previa a los inmuebles que el IEPC asignó como CATD dentro de los consejos distritales y municipales, aprobados según el acuerdo IEPC/CG011/24 para verificar si cumplen con los requerimientos mínimos establecidos para el correcto funcionamiento de la infraestructura técnica del CATD para el proceso PREP 2024.

Los agentes de soporte técnico realizaron un checklist de supervisión del inmueble, generando el presente reporte, el cual contiene la aprobación o rechazo de los inmuebles, así como también la solicitud de modificaciones a la infraestructura.

Del recorrido de inspección de los CATD se generaron las siguientes observaciones:

2.1 CATD 01

2.1.1 Dirección

Prol. Cuauhtémoc 8, Vicente Guerrero, C.P. 39020. Chilpancingo.

Coordenadas: <https://www.google.com/maps?q=17.559030344951,-99.502114928661>

2.1.2 Ubicación CATD 01

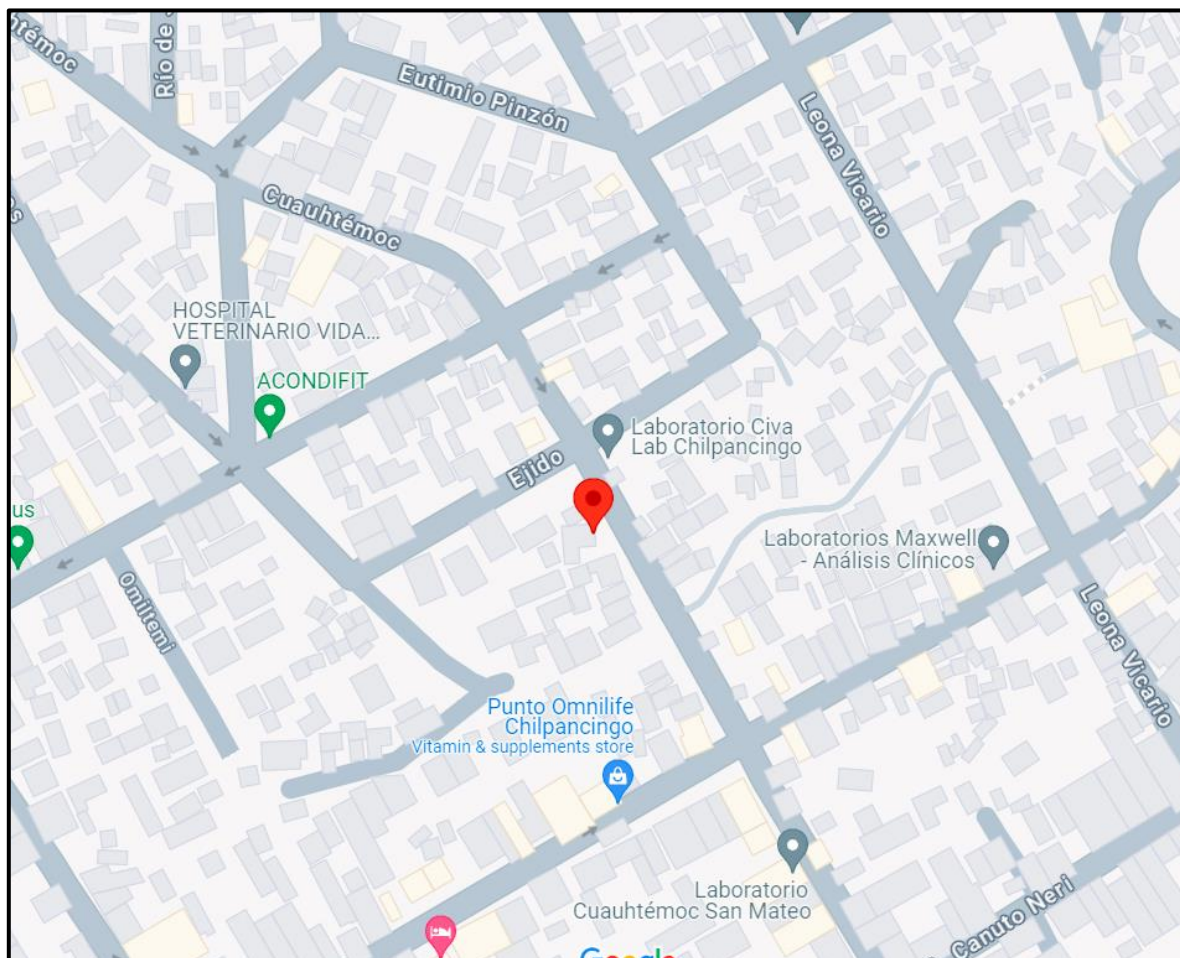


Ilustración 1. Ubicación CATD 01

2.1.3 Día de visita

Se realizó la visita el jueves 14 de marzo de 2024, por Alejandro Guerrero Pérez, los recibió Alejandro Guerrero Pérez.

2.1.4 Dimensiones

El espacio asignado cuenta con las siguientes medidas: 3.4 m de ancho x 3.5 m de largo x 2.7 m de alto.

| Adaptabilidad | Puntaje | Valor |
|-----------------------|---------|-------|
| Seguridad física | 1 | 20% |
| Espacio para personal | 2 | 30% |
| Climatizado | 0 | 0% |
| Cantidad de contactos | 3 | 10% |
| Iluminación | 1 | 5% |

Tabla . Adaptabilidad de CATD 01

Cumplimiento de requisitos recomendados: 65%

2.1.5 Evidencia de inspección

| Fachada del inmueble | Espacio asignado |
|---|--|
|  |  |
| Luminarias | Clima |
|  |  |

Tabla . Evidencia de inspección CATD 01

2.1.6 Espacio asignado

Ubicado al interior del inmueble, a un costado de la Sala de Sesiones, comparte espacio con otras áreas del CDE.

2.1.7 Información adicional

Los negocios cercados al inmueble del CDE, son: Laboratorio Civa Lab; Grupo Zeus (Seguros de automóviles); Super Abarrotes Vilma y Oxxo de la colonia Omiltemi.

2.1.8 Observaciones

Espacio al interior de la planta baja, cercano a la Sala de Sesiones, con ventanas interiores con herrería, con un área que sería una figura de cuatro lados irregular. La iluminación no es suficiente, cuenta con focos de luz amarilla.

El CATD cuenta con una planta de energía eléctrica, previendo que en su ubicación permita inhibir ruidos y evitar la saturación de gases tóxicos.

Adicionalmente, como medida de seguridad para el propio inmueble que ocupa el CDE y los recursos asignados, se cuenta con vigilancia de seguridad pública las 24 horas del día.

2.1.9 Conclusión

El espacio **no cumple** con los requerimientos mínimos, sin embargo, con la finalidad de garantizar que se cubran las especificaciones marcadas en el Anexo13 del Reglamento de Elecciones, para la correcta operación ininterrumpida del PREP, será necesario realizar las siguientes adecuaciones:

- ✓ **Cerciorarse que las puertas colindantes al espacio del CATD cuenten con cerrojo o candado.**
- ✓ **Delimitar el espacio que ocupa el CATD.**
- ✓ **Sustituir la iluminación actual por focos por ahorradores que brinden iluminación de 100 Watts.**
- ✓ **Proporcionar un ventilador que coadyuve en mantener ventilado el espacio del CATD.**
- ✓ **Revisar que se cuente con una extensión que permita instalar la planta de energía eléctrica a una distancia suficiente para inhibir ruidos y evitar la saturación de gases tóxicos.**

2.2 CATD 02

2.2.1 Dirección

Cedro 29, Jardines del Sur, C.P. 39074, Chilpancingo.

Coordenadas: <https://www.google.com/maps?q=17.533436371085,-99.504768926989>

2.2.2 Ubicación CATD 02

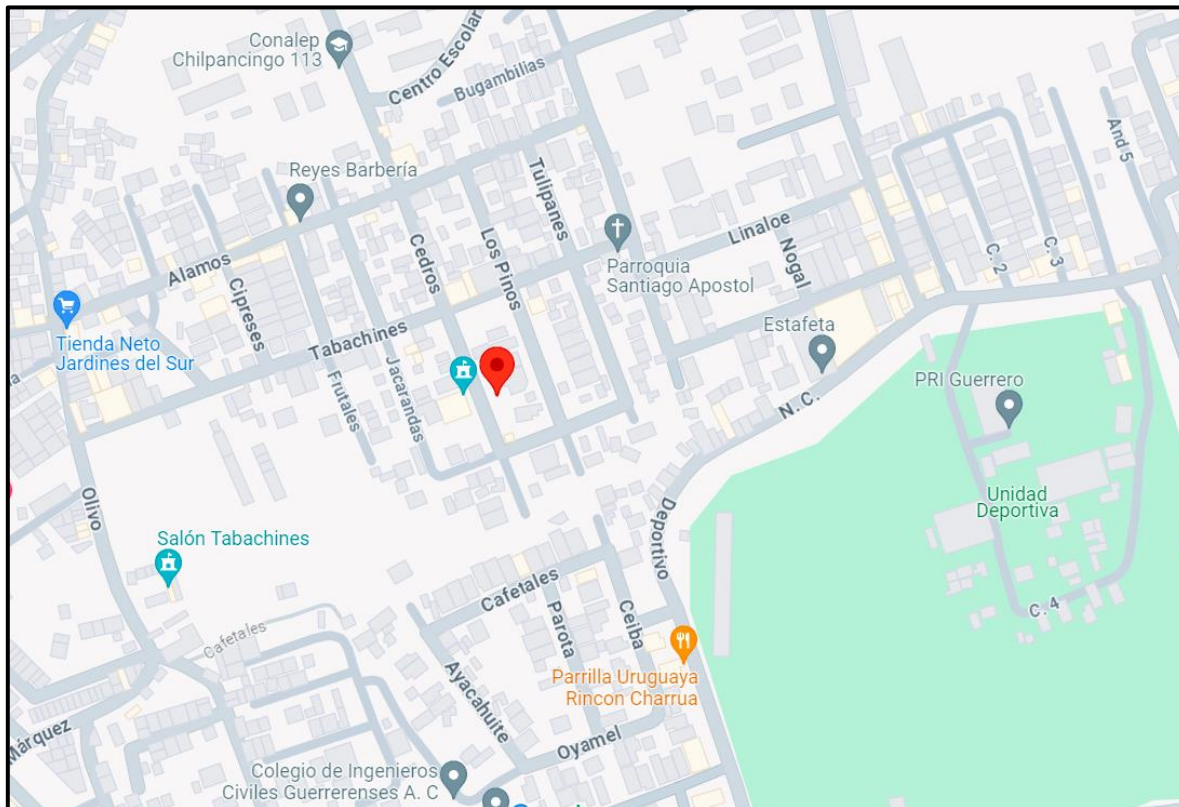


Ilustración 2. Ubicación CATD 02

2.2.3 Día de visita

Se realizó la visita el jueves 14 de marzo de 2024, por Abel García Lara, los recibió Keyvan Onassis Chacón Gramajo.

2.2.4 Dimensiones

El espacio asignado cuenta con las siguientes medidas: 4.0 m de ancho x 3.0 m de largo x 2.5 m de alto.

| Adaptabilidad | Puntaje | Valor |
|------------------|---------|-------|
| Seguridad física | 4 | 40% |

| Adaptabilidad | Puntaje | Valor |
|-----------------------|---------|-------|
| Espacio para personal | 1 | 20% |
| Climatizado | 2 | 10% |
| Cantidad de contactos | 3 | 10% |
| Iluminación | 1 | 5% |

Tabla . Adaptabilidad de CATD 02

Cumplimiento de requisitos recomendados: 85%

2.2.5 Evidencia de inspección

| Fachada del inmueble | Espacio asignado |
|---|--|
|  |  |
| Luminarias | Clima |
|  |  |

Tabla . Evidencia de inspección CATD 02

2.2.6 Espacio asignado

El espacio donde se ubica el CATD se encuentra asegurado con puerta de acceso con llave, cuenta con ventanas con protecciones y con un foco ahorrador que proporciona baja iluminación.

2.2.7 Información adicional

A un costado del inmueble se ubican oficinas de Recursos Humanos de la SEG, frente al inmueble se ubica el Salón de Eventos Los Cedros y una papelería, en la esquina de la cuadra se ubican unas canchas deportivas y dos ferreterías.

2.2.8 Observaciones

El espacio es reducido, sin embargo, si proporciona buena movilidad para el personal que estará asignado al CATD.

El CATD cuenta con una planta de energía eléctrica, previendo que en su ubicación permita inhibir ruidos y evitar la saturación de gases tóxicos.

Adicionalmente, como medida de seguridad para el propio inmueble que ocupa el CDE y los recursos asignados, se cuenta con vigilancia de seguridad pública las 24 horas del día.

2.2.9 Conclusión

El espacio **cumple** con los requerimientos mínimos, sin embargo, con la finalidad de garantizar que se cubran las especificaciones marcadas en el Anexo13 del Reglamento de Elecciones, para la correcta operación ininterrumpida del PREP, se hacen las siguientes recomendaciones:

- ✓ **Incrementar la iluminación actual con dos focos ahorradores que brinden iluminación de 100 Watts.**
- ✓ **Proporcionar un ventilador que coadyuve en mantener ventilado el espacio del CATD.**
- ✓ **Revisar que se cuente con una extensión que permita instalar la planta de energía eléctrica a una distancia suficiente para inhibir ruidos y evitar la saturación de gases tóxicos.**

2.3 CATD 03

2.3.1 Dirección

Calle Cerrada de las Conchas 11, Col. Cumbres de Figueroa, 39689.

Coordenadas: <https://www.google.com/maps?q=16.868089145603,-99.868674972307>

2.3.2 Ubicación CATD 03

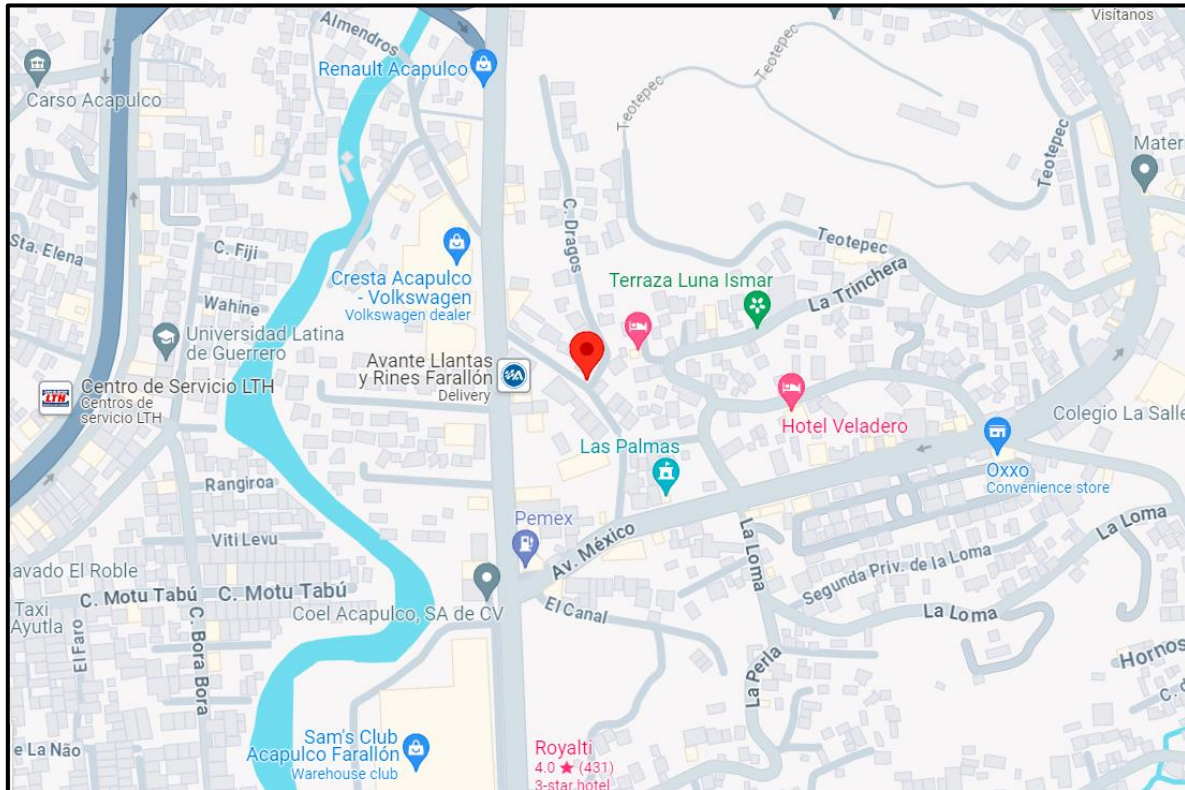


Ilustración 3. Ubicación CATD 03

2.3.3 Día de visita

Se realizó la visita el jueves 14 de marzo de 2024, por Jesús Oswaldo Salgado Rivera, los recibió Jesús Oswaldo Salgado Rivera.

2.3.4 Dimensiones

El espacio asignado cuenta con las siguientes medidas: 3.9 m de ancho x 6.0 m de largo x 2.5 m de alto.

| Adaptabilidad | Puntaje | Valor |
|-----------------------|---------|-------|
| Seguridad física | 3 | 30% |
| Espacio para personal | 2 | 30% |

| Adaptabilidad | Puntaje | Valor |
|-----------------------|---------|-------|
| Climatizado | 2 | 10% |
| Cantidad de contactos | 3 | 10% |
| Iluminación | 2 | 10% |

Tabla . Adaptabilidad de CATD 03

Cumplimiento de requisitos recomendados: 90%

2.3.5 Evidencia de inspección

| Fachada del inmueble | Espacio asignado |
|---|--|
|  |  |
| Iluminación | Clima |
|  |  |

Tabla . Evidencia de inspección CATD 03

2.3.6 Espacio asignado

El espacio asignado para el CATD es suficiente, sin embargo, la iluminación es baja, cuenta con un foco sobre la pared y la luminaria del ventilador de techo.

2.3.7 Información adicional

Los negocios cercanos al inmueble del CDE son: Sam's Club, Agencia de Autos Volkswagen, Hospital Farallón y una tienda de conveniencia Oxxo.

2.3.8 Observaciones

Se considera que las condiciones son adecuadas para la operación del CATD.

El CATD cuenta con una planta de energía eléctrica, previendo que en su ubicación permita inhibir ruidos y evitar la saturación de gases tóxicos.

Adicionalmente, como medida de seguridad para el propio inmueble que ocupa el CDE y los recursos asignados, se cuenta con vigilancia de seguridad pública las 24 horas del día.

2.3.9 Conclusión

El espacio **cumple** con los requerimientos mínimos, sin embargo, con la finalidad de garantizar que se cubran las especificaciones marcadas en el Anexo13 del Reglamento de Elecciones, para la correcta operación ininterrumpida del PREP, se hacen las siguientes recomendaciones:

- ✓ **Incrementar la iluminación actual con dos focos ahorradores que brinden iluminación de 100 Watts.**
- ✓ **Revisar que se cuente con una extensión que permita instalar la planta de energía eléctrica a una distancia suficiente para inhibir ruidos y evitar la saturación de gases tóxicos.**

2.4 CATD 04

2.4.1 Dirección

Calle Alta Monte No. 144, Fraccionamiento Las Playas, C.P. 39360.

Coordenadas: <https://www.google.com/maps?q=16.834530616996,-99.916847031823>

2.4.2 Ubicación CATD 04

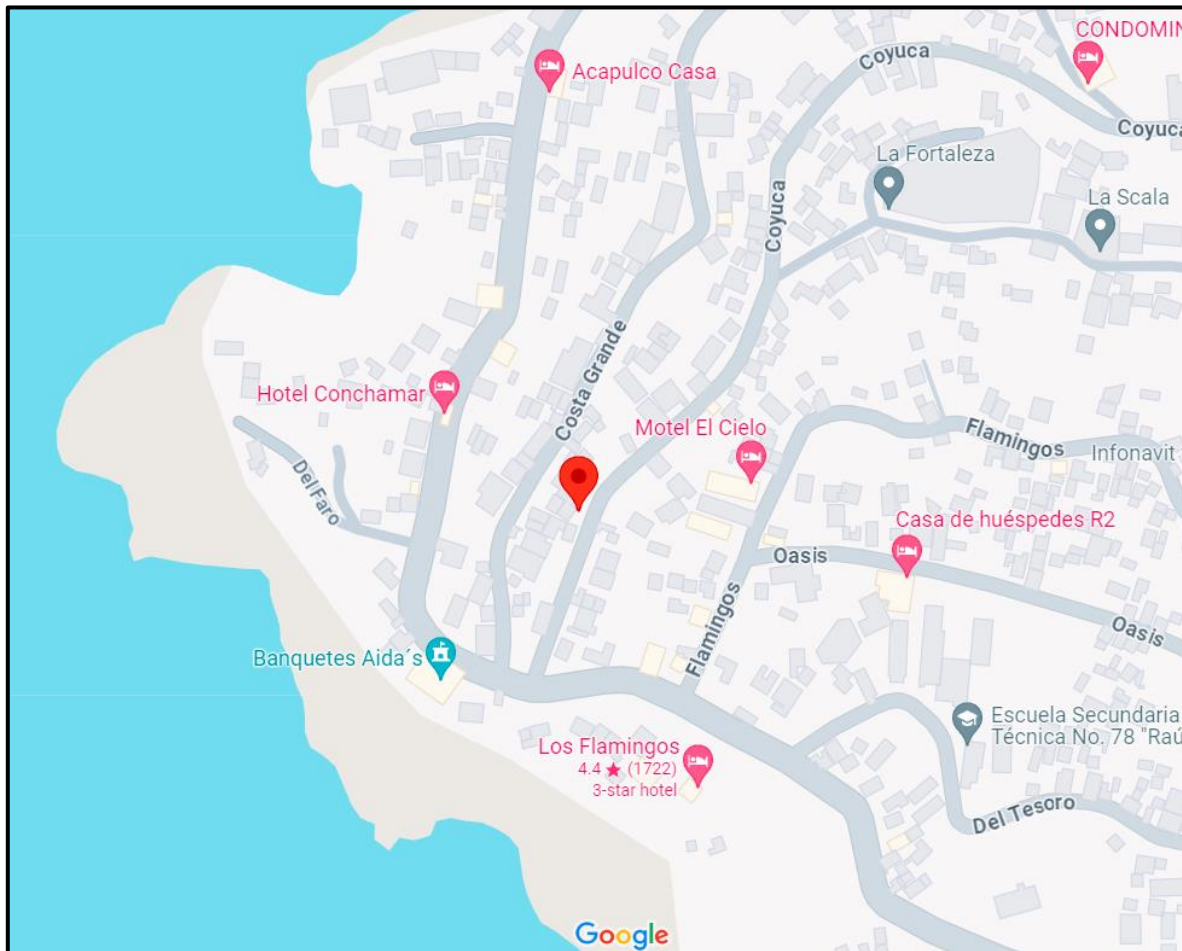


Ilustración 4. Ubicación CATD 04

2.4.3 Día de visita

Se realizó la visita el jueves 14 de marzo de 2024, por Marco Antonio Muñoz Lobato, los recibió Jadmy Jiménez Cisneros.

2.4.4 Dimensiones

El espacio asignado cuenta con las siguientes medidas: 3.89 m de ancho x 4.48 m de largo x 2.44 m de alto.

| Adaptabilidad | Puntaje | Valor |
|-----------------------|---------|-------|
| Seguridad física | 4 | 40% |
| Espacio para personal | 2 | 30% |
| Climatizado | 2 | 10% |
| Cantidad de contactos | 3 | 10% |
| Iluminación | 2 | 10% |

Tabla . Adaptabilidad de CATD 04

Cumplimiento de requisitos recomendados: 100%

2.4.5 Evidencia de inspección

| Fachada del inmueble | Espacio asignado |
|---|--|
|  |  |
| Luminarias | Clima |
|  |  |

Tabla . Evidencia de inspección CATD 04

2.4.6 Espacio asignado

El espacio asignado para el CATD es suficiente, sin embargo, se considera revisar que la iluminación sea suficiente por la noche, cuenta con ventilador de techo que proporciona ventilación.

2.4.7 Información adicional

Respecto al inmueble que ocupa el CDE, solo se encuentra el Hotel Flamingo.

2.4.8 Observaciones

Se considera que las condiciones son adecuadas para la operación del CATD.

El CATD cuenta con una planta de energía eléctrica, previendo que en su ubicación permita inhibir ruidos y evitar la saturación de gases tóxicos.

Adicionalmente, como medida de seguridad para el propio inmueble que ocupa el CDE y los recursos asignados, se cuenta con vigilancia de seguridad pública las 24 horas del día.

2.4.9 Conclusión

El espacio **cumple** con los requerimientos mínimos, sin embargo, con la finalidad de garantizar que se cubran las especificaciones marcadas en el Anexo13 del Reglamento de Elecciones, para la correcta operación ininterrumpida del PREP, se hacen las siguientes recomendaciones:

- ✓ **Revisar que las luminarias instaladas, brinden suficiente iluminación por la noche para que el personal pueda operar de manera adecuada.**
- ✓ **Revisar que se cuente con una extensión que permita instalar la planta de energía eléctrica a una distancia suficiente para inhibir ruidos y evitar la saturación de gases tóxicos.**

2.5 CATD 05

2.5.1 Dirección

Calle Cerrada Frontera Sinahí, Colonia Sinahí, C.P. 39700.

Coordenadas: <https://www.google.com/maps?q=16.913529323415,-99.835649237933>

2.5.2 Ubicación CATD 05

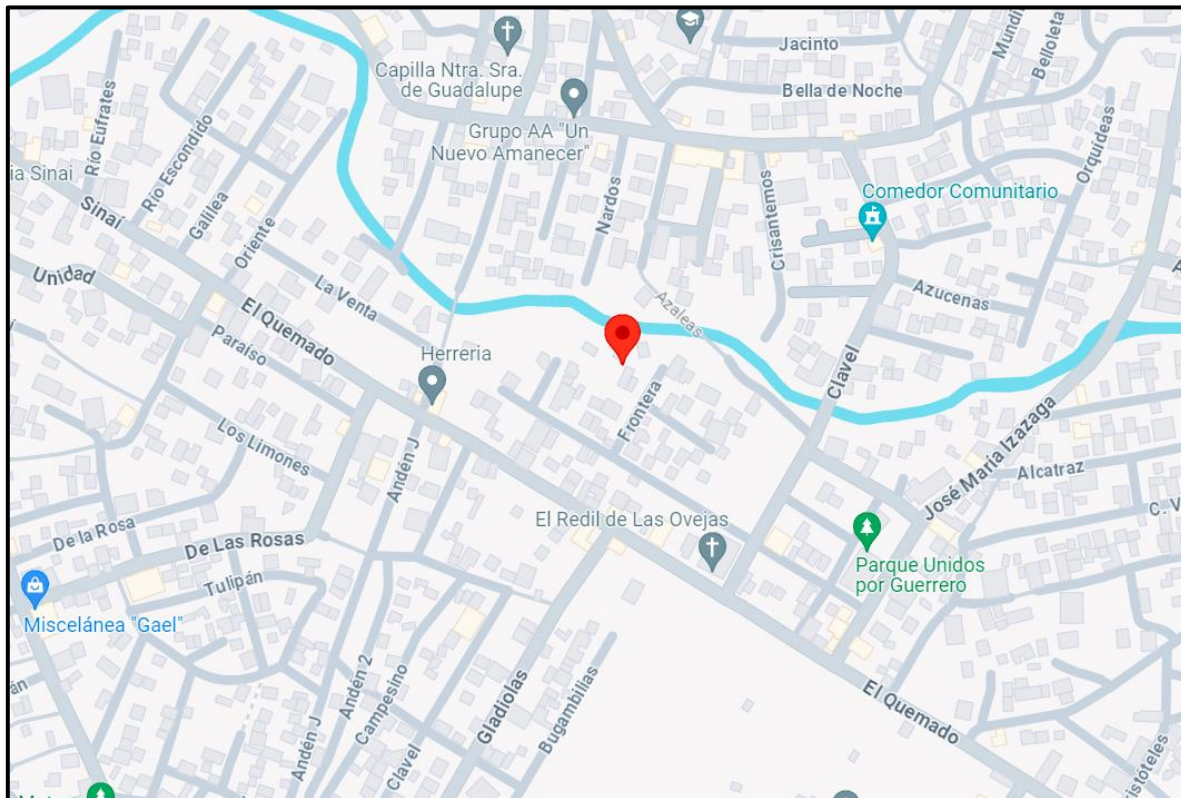


Ilustración 5. Ubicación CATD 05

2.5.3 Día de visita

Se realizó la visita el jueves 14 de marzo de 2024, por Sergio Rodríguez Bailón, los recibió Francisco Alejandro Ortega Ayvar.

2.5.4 Dimensiones

El espacio asignado cuenta con las siguientes medidas: 2.0 m de ancho x 5.0 m de largo x 2.5 m de alto.

| Adaptabilidad | Puntaje | Valor |
|-----------------------|---------|-------|
| Seguridad física | 4 | 40% |
| Espacio para personal | 2 | 30% |

| Adaptabilidad | Puntaje | Valor |
|-----------------------|---------|-------|
| Climatizado | 0 | 0% |
| Cantidad de contactos | 3 | 10% |
| Iluminación | 1 | 5% |

Tabla . Adaptabilidad de CATD 05

Cumplimiento de requisitos recomendados: 85%

2.5.5 Evidencia de inspección

| Fachada del inmueble | Espacio asignado |
|---|--|
|  |  |
| Iluminación | Clima |
|  |  |

Tabla . Evidencia de inspección CATD 05

2.5.6 Espacio asignado

El CATD se encuentra en la en la planta baja. El piso es de loseta y la iluminación consta de dos focos en la sala y un foco en la cocina, sin embargo, la iluminación es baja.

2.5.7 Información adicional

Respecto al inmueble que ocupa el CDE, se encuentra cercana una tienda de conveniencia Oxxo.

2.5.8 Observaciones

El CATD se encuentra en la sala de la casa. El piso es de loseta y la iluminación consta de dos focos en la sala y uno foco en la cocina.

El CATD cuenta con una planta de energía eléctrica, previendo que en su ubicación permita inhibir ruidos y evitar la saturación de gases tóxicos.

Adicionalmente, como medida de seguridad para el propio inmueble que ocupa el CDE y los recursos asignados, se cuenta con vigilancia de seguridad pública las 24 horas del día.

2.5.9 Conclusión

El espacio **cumple** con los requerimientos mínimos, sin embargo, con la finalidad de garantizar que se cubran las especificaciones marcadas en el Anexo13 del Reglamento de Elecciones, para la correcta operación ininterrumpida del PREP, se hacen las siguientes recomendaciones:

- ✓ **Incrementar las luminarias, o sustituir las actuales por focos ahorradores que brinden iluminación de 100 Watts, para que el personal pueda operar de manera adecuada.**
- ✓ **Revisar que se cuente con una extensión que permita instalar la planta de energía eléctrica a una distancia suficiente para inhibir ruidos y evitar la saturación de gases tóxicos.**

2.6 CATD 06

2.6.1 Dirección

Av. Lázaro Cárdenas No. 13, Col. La Sabana, C.P. 39799.

Coordenadas: <https://www.google.com/maps?q=16.885177758818,-99.828711414808>

2.6.2 Ubicación CATD 06

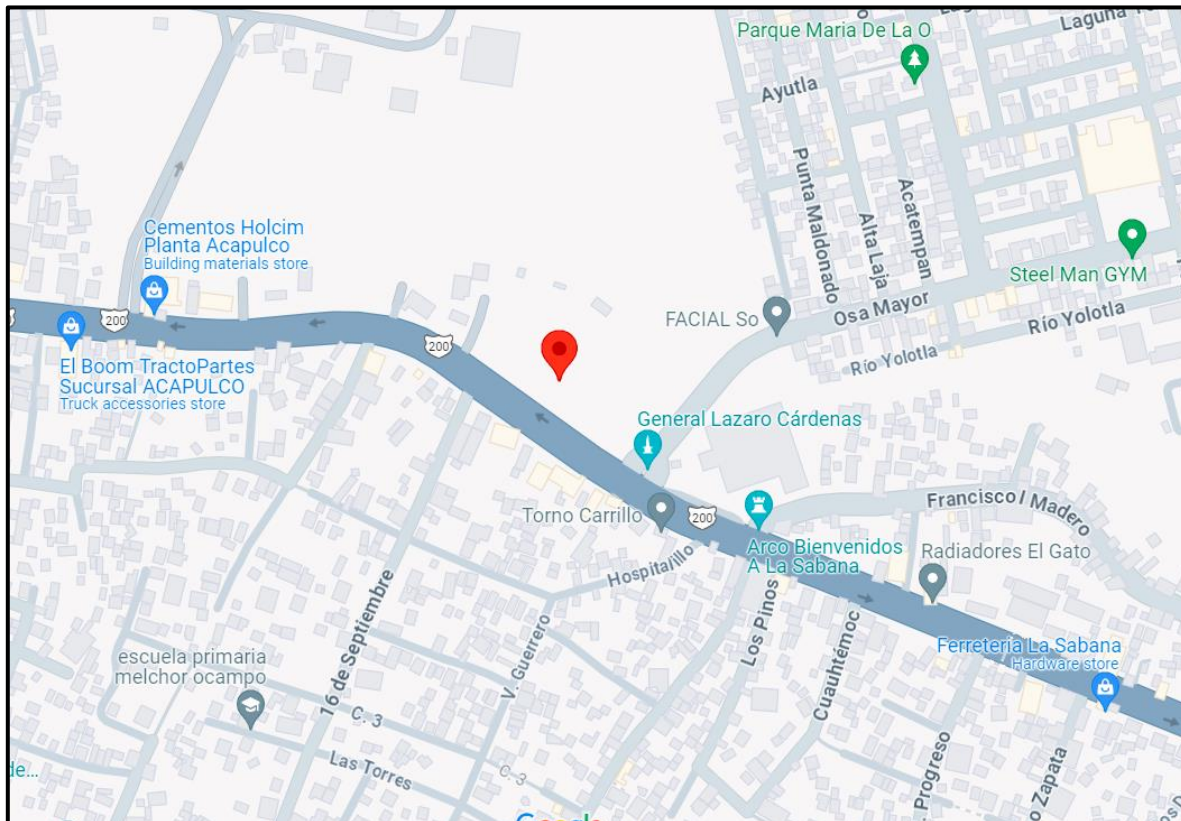


Ilustración 6. Ubicación CATD 06

2.6.3 Día de visita

Se realizó la visita el jueves 14 de marzo de 2024, por Dennis Favio Cortes Vázquez, los recibió Esveydi Margarita Arzeta Castañeda.

2.6.4 Dimensiones

El espacio asignado cuenta con las siguientes medidas: 3.6 m de ancho x 4.0 m de largo x 2.65 m de alto.

| Adaptabilidad | Puntaje | Valor |
|------------------|---------|-------|
| Seguridad física | 0 | 10% |

| Adaptabilidad | Puntaje | Valor |
|-----------------------|---------|-------|
| Espacio para personal | 2 | 30% |
| Climatizado | 0 | 0% |
| Cantidad de contactos | 3 | 10% |
| Iluminación | 2 | 10% |

Tabla . Adaptabilidad de CATD 06

Cumplimiento de requisitos recomendados: 60%

2.6.5 Evidencia de inspección

| Fachada del inmueble | Espacio asignado |
|---|--|
|  |  |
| Iluminación | Clima |
|  |  |

Tabla . Evidencia de inspección CATD 06

2.6.6 Espacio asignado

El espacio asignado para el CATD cuenta con un ventanal que tiene persianas incompletas y sin protecciones, existe el riesgo que, en caso de una lluvia, se introduzca el agua mojando el interior del CATD.

2.6.7 Información adicional

Respecto de la ubicación del inmueble que ocupa el CDE, se encuentran de forma cercana una casa de materiales para la construcción, un taller de reparación de llantas, una vidriería y un taller mecánico.

2.6.8 Observaciones

Espacio con suficiente amplitud y ventilación e iluminación durante el día, la luminaria durante la noche es insuficiente. El CATD cuenta con sanitarios.

El CATD cuenta con una planta de energía eléctrica, previendo que en su ubicación permita inhibir ruidos y evitar la saturación de gases tóxicos.

Adicionalmente, como medida de seguridad para el propio inmueble que ocupa el CDE y los recursos asignados, se cuenta con vigilancia de seguridad pública las 24 horas del día.

2.6.9 Conclusión

El espacio **no cumple** con los requerimientos mínimos, por lo que, con la finalidad de garantizar que se cubran las especificaciones marcadas en el Anexo13 del Reglamento de Elecciones, para la correcta operación ininterrumpida del PREP, será necesario realizar las siguientes adecuaciones:

- ✓ Colocar las persianas faltantes en el ventanal que se encuentra en el espacio asignado y verificar que las puertas del CATD cuenten con cerrojo o candado.
- ✓ Incrementar las luminarias, o sustituir las actuales por focos ahorradores que brinden iluminación de 100 Watts, para que el personal pueda operar de manera adecuada.
- ✓ Proporcionar un ventilador que coadyuve en mantener ventilado el espacio del CATD.
- ✓ Revisar que se cuente con una extensión que permita instalar la planta de energía eléctrica a una distancia suficiente para inhibir ruidos y evitar la saturación de gases tóxicos.

2.7 CATD 07

2.7.1 Dirección

Calle Ignacio Zaragoza No. 189 Colonia, Alfredo V. Bonfil, 39893.

Coordenadas: <https://www.google.com/maps?q=16.743631446595,-99.755606713494>

2.7.2 Ubicación CATD 07

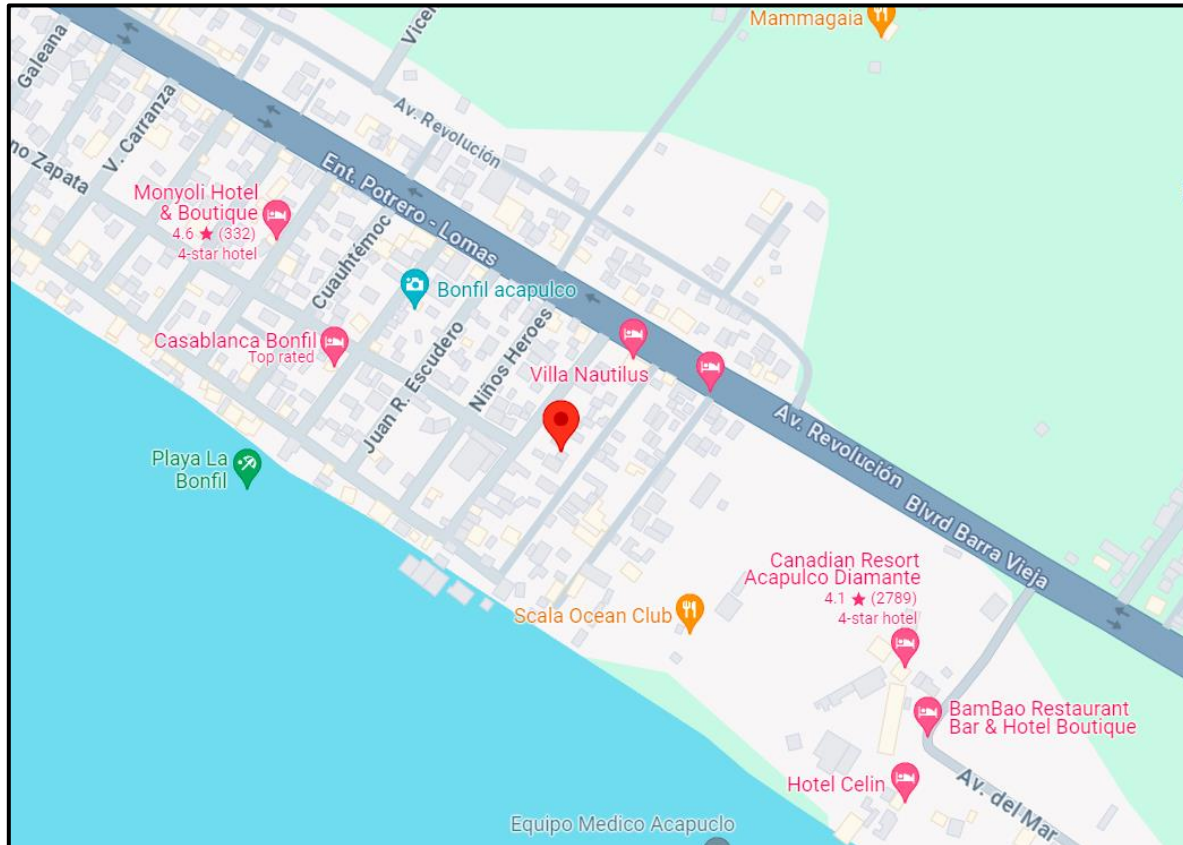


Ilustración 7. Ubicación CATD 07

2.7.3 Día de visita

Se realizó la visita el jueves 14 de marzo de 2024, por Iris Rubí Adriana Téllez Molina, los recibió Román Radilla Trujillo.

2.7.4 Dimensiones

El espacio asignado cuenta con las siguientes medidas: 3.0 m de ancho x 3.5 m de largo x 2.5 m de alto.

| Adaptabilidad | Puntaje | Valor |
|------------------|---------|-------|
| Seguridad física | 1 | 20% |

| Adaptabilidad | Puntaje | Valor |
|-----------------------|---------|-------|
| Espacio para personal | 2 | 30% |
| Climatizado | 0 | 0% |
| Cantidad de contactos | 3 | 10% |
| Iluminación | 2 | 10% |

Tabla . Adaptabilidad de CATD 07

Cumplimiento de requisitos recomendados: 70%

2.7.5 Evidencia de inspección

| Fachada del inmueble | Espacio asignado |
|---|--|
|  |  |
| Iluminación | Clima |
|  |  |

Tabla . Evidencia de inspección CATD 07

2.7.6 Espacio asignado

Cubículo abierto al anterior de la planta baja, aún costado de la sala de sesiones, con piso de loseta, cuenta con una ventana con protección que da a una pared del corredor propia de la casa, con una lámpara en el techo de buena iluminación color blanca, cuenta con línea telefónica e internet.

2.7.7 Información adicional

Respecto a la ubicación del CDE, se encuentra de forma cercana la Capilla María Reina de los Mares.

2.7.8 Observaciones

Cubículo abierto al anterior de la planta baja, aún costado de la sala de sesiones, con piso de loseta, cuenta con una ventana con protección que da a una pared del corredor propia de la casa, con una lámpara en el techo de buena iluminación color blanca, cuenta con línea telefónica e internet y, además cuenta con un ventilador para el espacio del CATD.

El CATD cuenta con una planta de energía eléctrica, previendo que en su ubicación permita inhibir ruidos y evitar la saturación de gases tóxicos.

Adicionalmente, como medida de seguridad para el propio inmueble que ocupa el CDE y los recursos asignados, se cuenta con vigilancia de seguridad pública las 24 horas del día.

2.7.9 Conclusión

El espacio **cumple** con los requerimientos mínimos, sin embargo, con la finalidad de garantizar que se cubran las especificaciones marcadas en el Anexo13 del Reglamento de Elecciones, para la correcta operación ininterrumpida del PREP, se hacen las siguientes recomendaciones:

- ✓ **Cerciorarse que las puertas colindantes al espacio del CATD cuenten con cerrojo o candado.**
- ✓ **Delimitar el espacio que ocupa el CATD.**
- ✓ **Sustituir la iluminación actual por focos por ahorradores que brinden iluminación de 100 Watts.**
- ✓ **Proporcionar un ventilador que coadyuve en mantener ventilado el espacio del CATD.**
- ✓ **Revisar que se cuente con una extensión que permita instalar la planta de energía eléctrica a una distancia suficiente para inhibir ruidos y evitar la saturación de gases tóxicos.**

2.8 CATD 08

2.8.1 Dirección

Av. Jardín No. 83, Col. Jardín Mangos, C.P: 39412.

Coordenadas: <https://www.google.com/maps?q=16.886922209138,-99.951758601713>

2.8.2 Ubicación CATD 08

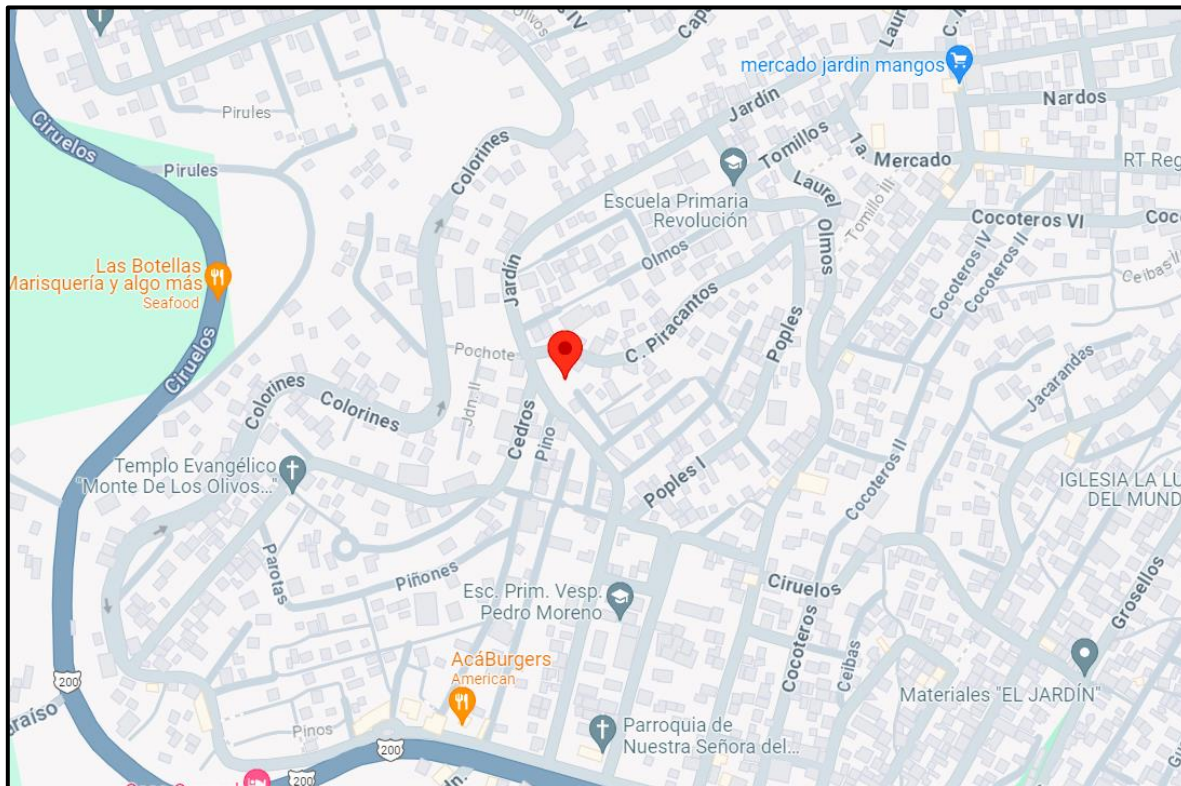


Ilustración 8. Ubicación CATD 08

2.8.3 Día de visita

Se realizó la visita el jueves 14 de Marzo de 2024, por Isabel Popoca Mateo, los recibió Jesús Enrique Hernández Gallardo.

2.8.4 Dimensiones

El espacio asignado cuenta con las siguientes medidas: 5.0 m de ancho x 4.0 m de largo x 2.5 m de alto.

| Adaptabilidad | Puntaje | Valor |
|-----------------------|---------|-------|
| Seguridad física | 3 | 30% |
| Espacio para personal | 2 | 30% |

| Adaptabilidad | Puntaje | Valor |
|-----------------------|---------|-------|
| Climatizado | 0 | 0% |
| Cantidad de contactos | 3 | 10% |
| Iluminación | 2 | 10% |

Tabla . Adaptabilidad de CATD 08

Cumplimiento de requisitos recomendados: 80%

2.8.5 Evidencia de inspección





| Fachada del inmueble | Espacio asignado |
|---|--|
|  |  |
| Iluminación | Clima |
|  |  |

Tabla . Evidencia de inspección CATD 08

2.8.6 Espacio asignado

El espacio donde se ubica el CATD, cuenta con buena Iluminación natural y buena ventilación, sin embargo, se aprecian focos ahorradores que posiblemente no brinden suficiente iluminación por la noche.

2.8.7 Información adicional

Respecto a la ubicación de inmueble que ocupa el CDE, se encuentran de forma cercana la miscelánea "Mateo" y la tortillería "Pano".

2.8.8 Observaciones

El espacio destinado para el CATD es suficiente para la operación, sin embargo, se aprecia que los focos ahorradores que se encuentran instalados son de baja intensidad.

El CATD cuenta con una planta de energía eléctrica, previendo que en su ubicación permita inhibir ruidos y evitar la saturación de gases tóxicos.

Adicionalmente, como medida de seguridad para el propio inmueble que ocupa el CDE y los recursos asignados, se cuenta con vigilancia de seguridad pública las 24 horas del día.

2.8.9 Conclusión

El espacio **cumple** con los requerimientos mínimos, sin embargo, con la finalidad de garantizar que se cubran las especificaciones marcadas en el Anexo13 del Reglamento de Elecciones, para la correcta operación ininterrumpida del PREP, se hacen las siguientes recomendaciones:

- ✓ **Revisar que las luminarias instaladas, brinden suficiente iluminación por la noche para que el personal pueda operar de manera adecuada, en su caso, sustituir las existentes por focos ahorradores que brinden iluminación de 100 Watts.**
- ✓ **Revisar que se cuente con una extensión que permita instalar la planta de energía eléctrica a una distancia suficiente para inhibir ruidos y evitar la saturación de gases tóxicos.**

2.9 CATD 09

2.9.1 Dirección

Calle Fuerte de San Diego, Lt 5, Mz 125, Col. Cd. Renacimiento.

Coordenadas: <https://www.google.com/maps?q=16.899207447018,-99.81561744233>

2.9.2 Ubicación CATD 09

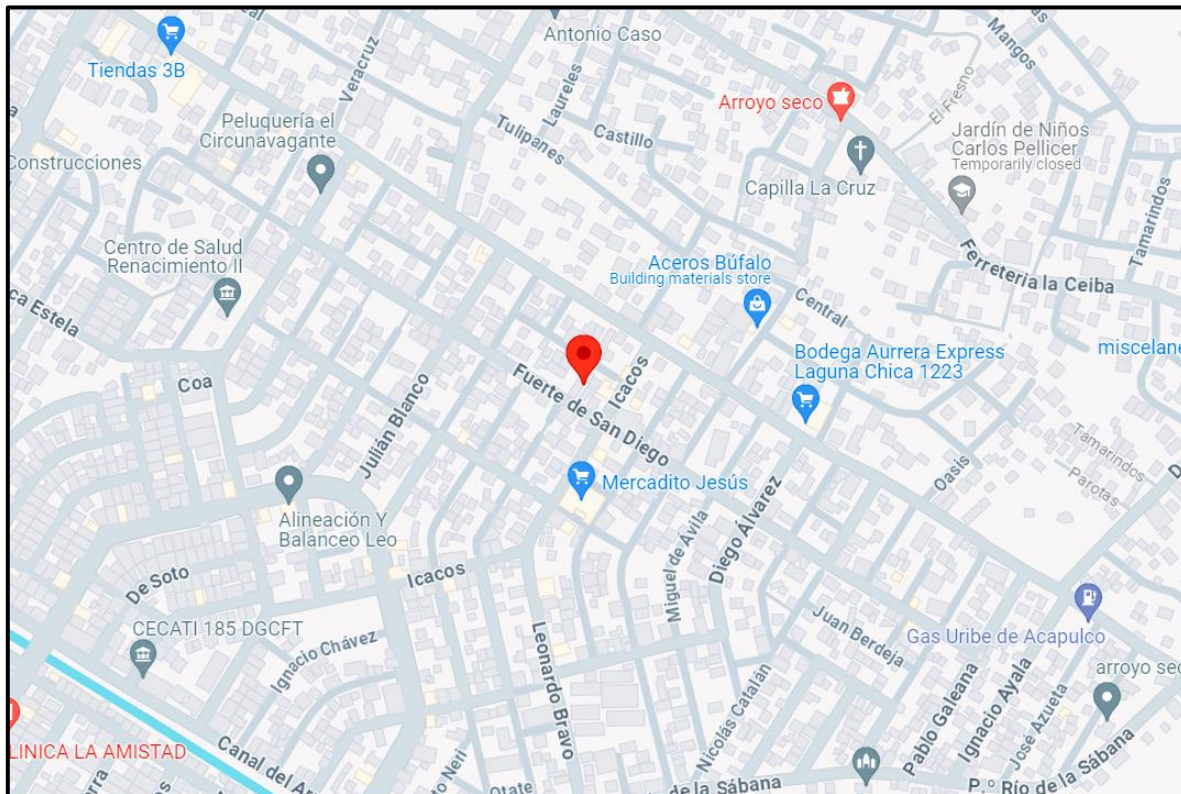


Ilustración 9. Ubicación CATD 09

2.9.3 Día de visita

Se realizó la visita el jueves 14 de marzo de 2024, por Jordán Mondragón Moro, los recibió María Elena Reyes Rabiela.

2.9.4 Dimensiones

El espacio asignado cuenta con las siguientes medidas: 3.0 m de ancho x 4.5 m de largo x 2.82 m de alto.

| Adaptabilidad | Puntaje | Valor |
|-----------------------|---------|-------|
| Seguridad física | 4 | 40% |
| Espacio para personal | 2 | 30% |

| Adaptabilidad | Puntaje | Valor |
|-----------------------|---------|-------|
| Climatizado | 1 | 5% |
| Cantidad de contactos | 3 | 10% |
| Iluminación | 2 | 10% |

Tabla . Adaptabilidad de CATD 09

Cumplimiento de requisitos recomendados: 95%

2.9.5 Evidencia de inspección

| Fachada del inmueble | Espacio asignado |
|---|--|
|  |  |
| Iluminación | Clima |
|  |  |

Tabla . Evidencia de inspección CATD 09

2.9.6 Espacio asignado

El espacio asignado al CATD, se encuentra en la cocineta, a pesar de que cuenta con una luminaria y luz natural durante el día, esta no brinda suficiente iluminación para la realización de las actividades operativas por la noche.

2.9.7 Información adicional

Respecto a la ubicación de inmueble que ocupa el CDE, se encuentran de forma cercana la tienda de autoservicio Aurrerá, el mercadito Jesús, un negocio de Aceros Búfalo, un local de servicio de alineación y balanceo Leo

2.9.8 Observaciones

El espacio asignado cuenta con dos barras completas de la cocineta, la otra barra tiene un lavabo y pueden operar de manera cómoda 6 personas.

El CATD cuenta con una planta de energía eléctrica, previendo que en su ubicación permita inhibir ruidos y evitar la saturación de gases tóxicos.

Adicionalmente, como medida de seguridad para el propio inmueble que ocupa el CDE y los recursos asignados, se cuenta con vigilancia de seguridad pública las 24 horas del día.

2.9.9 Conclusión

El espacio **cumple** con los requerimientos mínimos, sin embargo, con la finalidad de garantizar que se cubran las especificaciones marcadas en el Anexo13 del Reglamento de Elecciones, para la correcta operación ininterrumpida del PREP, se hacen las siguientes recomendaciones:

- ✓ **Revisar que las luminarias instaladas, brinden suficiente iluminación por la noche para que el personal pueda operar de manera adecuada, en su caso, adicionar otra luminaria o sustituir la existente por un foco ahorrador que brinde iluminación de 100 Watts.**
- ✓ **Revisar que se cuente con una extensión que permita instalar la planta de energía eléctrica a una distancia suficiente para inhibir ruidos y evitar la saturación de gases tóxicos.**

2.10 CATD 10

2.10.1 Dirección

Calle Tecpan No. 17, Colonia Caballero Aburto, C.P. 40900.

Coordenadas: <https://www.google.com/maps?q=17.20793229612,-100.62930364418>

2.10.2 Ubicación CATD 10

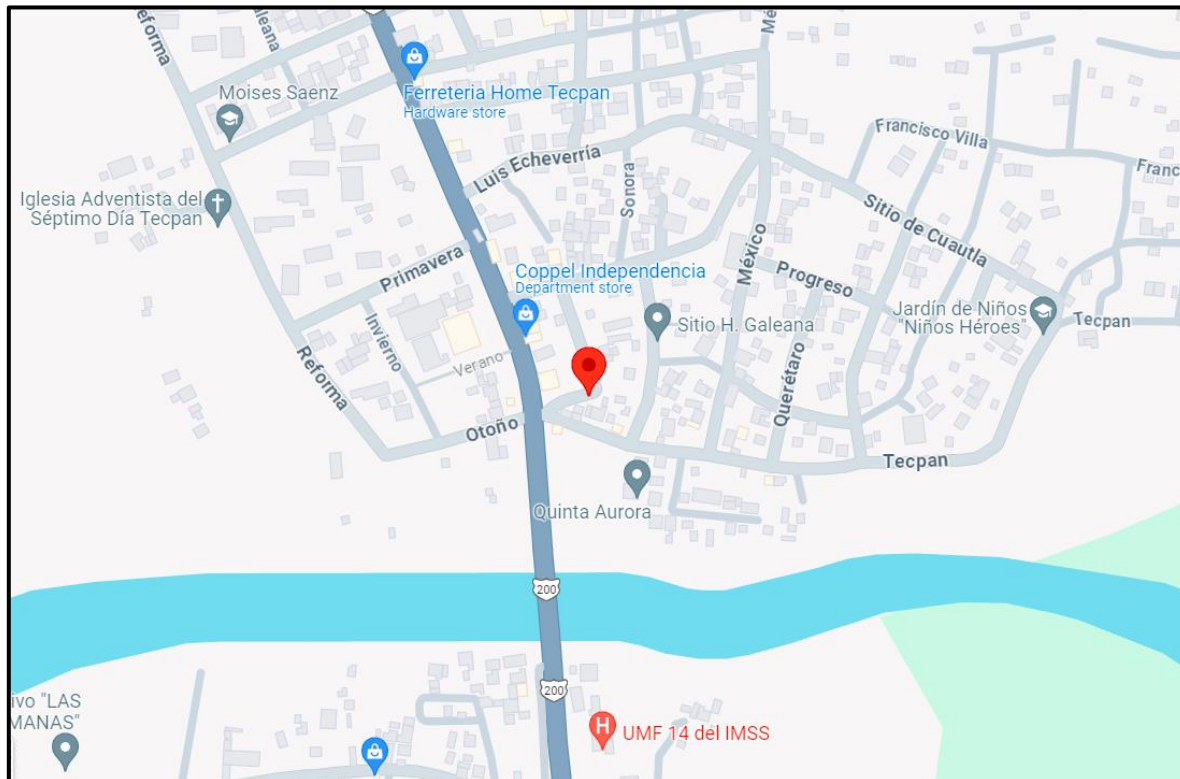


Ilustración 10. Ubicación CATD 10

2.10.3 Día de visita

Se realizó la visita el jueves 14 de marzo de 2024, por Edgar Lucio Ocampo Barrios, los recibió Edgar Lucio Ocampo Barrios.

2.10.4 Dimensiones

El espacio asignado cuenta con las siguientes medidas: 6.0 m de ancho x 6.0 m de largo x 2.95 m de alto.

| Adaptabilidad | Puntaje | Valor |
|-----------------------|---------|-------|
| Seguridad física | 3 | 30% |
| Espacio para personal | 2 | 30% |

| Adaptabilidad | Puntaje | Valor |
|-----------------------|---------|-------|
| Climatizado | 0 | 0% |
| Cantidad de contactos | 3 | 10% |
| Iluminación | 2 | 10% |

Tabla . Adaptabilidad de CATD 10

Cumplimiento de requisitos recomendados: 80%

2.10.5 Evidencia de inspección

| Fachada del inmueble | Espacio asignado |
|---|--|
|  |  |
| Iluminación | Clima |
|  |  |

Tabla . Evidencia de inspección CATD 10

2.10.6 Espacio asignado

El espacio asignado al CATD, es suficiente y amplio, se encuentra situado en el 1er piso del inmueble en un área compartida y con ventilación natural, suficiente luz eléctrica, con sanitarios a una distancia 3 o 4 metros, contactos cercanos si se llegan a necesitar más.

2.10.7 Información adicional

Respecto a la ubicación de inmueble que ocupa el CDE, se encuentra a 100 metros aproximadamente de la carretera federal Acapulco-Zihuatanejo.

2.10.8 Observaciones

Se observa que el espacio del CATD se encuentra en un área compartida que es necesario delimitar y verificar la iluminación que brindan los focos de dicho espacio, si bien existe una puerta a un costado del CATD, es necesario contar con un ventilador para ayudar a la ventilación natural.

El CATD cuenta con una planta de energía eléctrica, previendo que en su ubicación permita inhibir ruidos y evitar la saturación de gases tóxicos.

Adicionalmente, como medida de seguridad para el propio inmueble que ocupa el CDE y los recursos asignados, se cuenta con vigilancia de seguridad pública las 24 horas del día.

2.10.9 Conclusión

El espacio **cumple** con los requerimientos mínimos, sin embargo, con la finalidad de garantizar que se cubran las especificaciones marcadas en el Anexo13 del Reglamento de Elecciones, para la correcta operación ininterrumpida del PREP, se hacen las siguientes recomendaciones:

- ✓ **Delimitar el espacio que ocupa el CATD.**
- ✓ **Revisar que las luminarias instaladas brinden suficiente iluminación por la noche para que el personal pueda operar de manera adecuada, en su caso, adicionar otra luminaria o sustituir la existente por un foco ahorrador que brinde iluminación de 100 Watts.**
- ✓ **Proporcionar un ventilador que coadyuve en mantener ventilado el espacio del CATD.**
- ✓ **Revisar que se cuente con una extensión que permita instalar la planta de energía eléctrica a una distancia suficiente para inhibir ruidos y evitar la saturación de gases tóxicos.**

2.11 CATD 11

2.11.1 Dirección

Calle Nicolás Bravo No. 31, Col. Centro, C.P 40850, Petatlán.

Coordenadas: <https://www.google.com/maps?q=17.535330863226,-101.27427023672>

2.11.2 Ubicación CATD 11

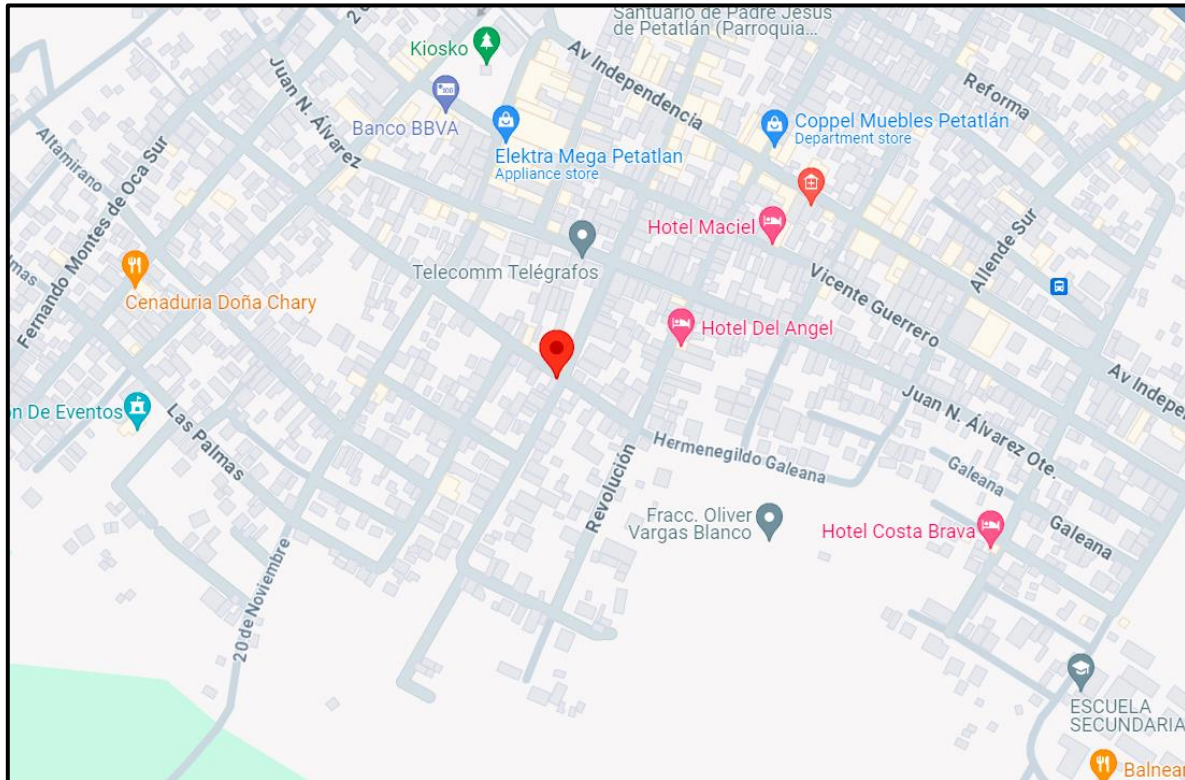


Ilustración 11. Ubicación CATD 11

2.11.3 Día de visita

Se realizó la visita el jueves 14 de marzo de 2024, por Jesús Delgado Báez, los recibió Jesús Salvador Valdeolivar Sotelo.

2.11.4 Dimensiones

El espacio asignado cuenta con las siguientes medidas: 4.0 m de ancho x 5.0 m de largo x 4.0 m de alto.

| Adaptabilidad | Puntaje | Valor |
|-----------------------|---------|-------|
| Seguridad física | 4 | 40% |
| Espacio para personal | 2 | 30% |

| Adaptabilidad | Puntaje | Valor |
|-----------------------|---------|-------|
| Climatizado | 0 | 0% |
| Cantidad de contactos | 3 | 10% |
| Iluminación | 2 | 10% |

Tabla . Adaptabilidad de CATD 11

Cumplimiento de requisitos recomendados: 90%

2.11.5 Evidencia de inspección

| Fachada del inmueble | Espacio asignado |
|---|--|
|  |  |
| Iluminación | Clima |
|  |  |

Tabla . Evidencia de inspección CATD 11

2.11.6 Espacio asignado

El espacio asignado para el CATD cuenta con buena movilidad para el personal, así como, con ventilador de techo con lámpara.

2.11.7 Información adicional

Respecto a la ubicación de inmueble que ocupa el CDE, se encuentran de forma cercana el Colegio María Montessori aproximadamente a 100 metros de distancia

2.11.8 Observaciones

Se observa que el espacio donde se ubica el CATD cuenta con buena movilidad para el personal, sin embargo, se debe revisar si está dentro de un área compartida dentro del CDE, de ser así se deberá delimitar el espacio y revisar si las luminarias brindan suficiente iluminación sobre todo por la noche.

El CATD cuenta con una planta de energía eléctrica, previendo que en su ubicación permita inhibir ruidos y evitar la saturación de gases tóxicos.

Adicionalmente, como medida de seguridad para el propio inmueble que ocupa el CDE y los recursos asignados, se cuenta con vigilancia de seguridad pública las 24 horas del día.

2.11.9 Conclusión

El espacio **cumple** con los requerimientos mínimos, sin embargo, con la finalidad de garantizar que se cubran las especificaciones marcadas en el Anexo13 del Reglamento de Elecciones, para la correcta operación ininterrumpida del PREP, se hacen las siguientes recomendaciones:

- ✓ **De ser el caso, delimitar el espacio que ocupa el CATD.**
- ✓ **Revisar que las luminarias instaladas brinden suficiente iluminación por la noche para que el personal pueda operar de manera adecuada, en su caso, adicionar otra luminaria mediante un foco ahorrador que brinde iluminación de 100 Watts.**
- ✓ **Revisar que se cuente con una extensión que permita instalar la planta de energía eléctrica a una distancia suficiente para inhibir ruidos y evitar la saturación de gases tóxicos.**

2.12 CATD 12

2.12.1 Dirección

Calle José María Munguía, Col. Morelos, Lote 3 y 4, Manzana 33.

Coordenadas: <https://www.google.com/maps?q=17.643500164627,-101.54796110299>

2.12.2 Ubicación CATD 12

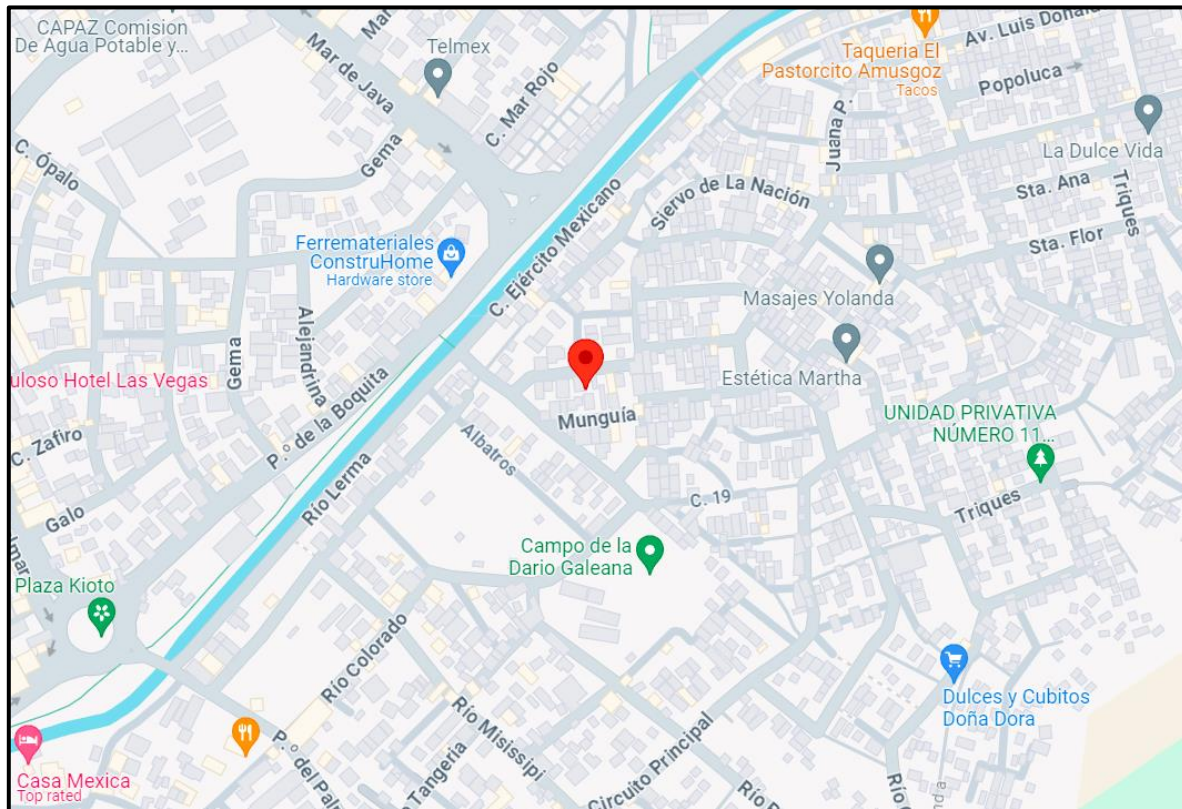


Ilustración 12. Ubicación CATD 12

2.12.3 Día de visita

Se realizó la visita el jueves 14 de marzo de 2024, por Herlinda Parral Ponce, los recibió Herlinda Parral Ponce.

2.12.4 Dimensiones

El espacio asignado cuenta con las siguientes medidas: 2.62 m de ancho x 3.43 m de largo x 2.91 m de alto.

| Adaptabilidad | Puntaje | Valor |
|-----------------------|---------|-------|
| Seguridad física | 1 | 20% |
| Espacio para personal | 2 | 30% |

| Adaptabilidad | Puntaje | Valor |
|-----------------------|---------|-------|
| Climatizado | 1 | 5% |
| Cantidad de contactos | 3 | 10% |
| Iluminación | 2 | 10% |

Tabla . Adaptabilidad de CATD 12

Cumplimiento de requisitos recomendados: 95%

2.12.5 Evidencia de inspección

| Fachada del inmueble | Espacio asignado |
|---|--|
|  |  |
| Iluminación | Clima |
|  |  |

Tabla . Evidencia de inspección CATD 12

2.12.6 Espacio asignado

El espacio donde se encuentra asignado el CATD, permite contar con un área con buena movilidad para el personal, es en un área compartida con ventana al patio interior del inmueble y piso de loseta. 1 ventilador de techo con lámpara y 1 ventilador de piso, con amplia iluminación natural.

2.12.7 Información adicional

Respecto a la ubicación de inmueble que ocupa el CDE, se encuentran de forma cercana, la tortillería Las Salinas, y a 10 metros de Iglesia Bautista Peniel

2.12.8 Observaciones

Se debe verificar si la iluminación que brinda la luminaria instalada es suficiente o, de ser el caso, buscar reforzar con otro foco ahorrador que brinde iluminación de 100 Watts.

El CATD cuenta con una planta de energía eléctrica, previendo que en su ubicación permita inhibir ruidos y evitar la saturación de gases tóxicos.

Adicionalmente, como medida de seguridad para el propio inmueble que ocupa el CDE y los recursos asignados, se cuenta con vigilancia de seguridad pública las 24 horas del día.

2.12.9 Conclusión

El espacio **cumple** con los requerimientos mínimos, sin embargo, con la finalidad de garantizar que se cubran las especificaciones marcadas en el Anexo13 del Reglamento de Elecciones, para la correcta operación ininterrumpida del PREP, se hacen las siguientes recomendaciones:

- ✓ De ser el caso, delimitar el espacio que ocupa el CATD.
- ✓ Revisar que las luminarias instaladas brinden suficiente iluminación por la noche para que el personal pueda operar de manera adecuada, en su caso, adicionar otra luminaria mediante un foco ahorrador que brinde iluminación de 100 Watts.
- ✓ Revisar que se cuente con una extensión que permita instalar la planta de energía eléctrica a una distancia suficiente para inhibir ruidos y evitar la saturación de gases tóxicos.

2.13 CATD 13

2.13.1 Dirección

Calle 20 de Noviembre No. 20, Colonia Centro, C.P. 39960.

Coordenadas: <https://www.google.com/maps?q=16.798978084197,-99.388072571165>

2.13.2 Ubicación CATD 13

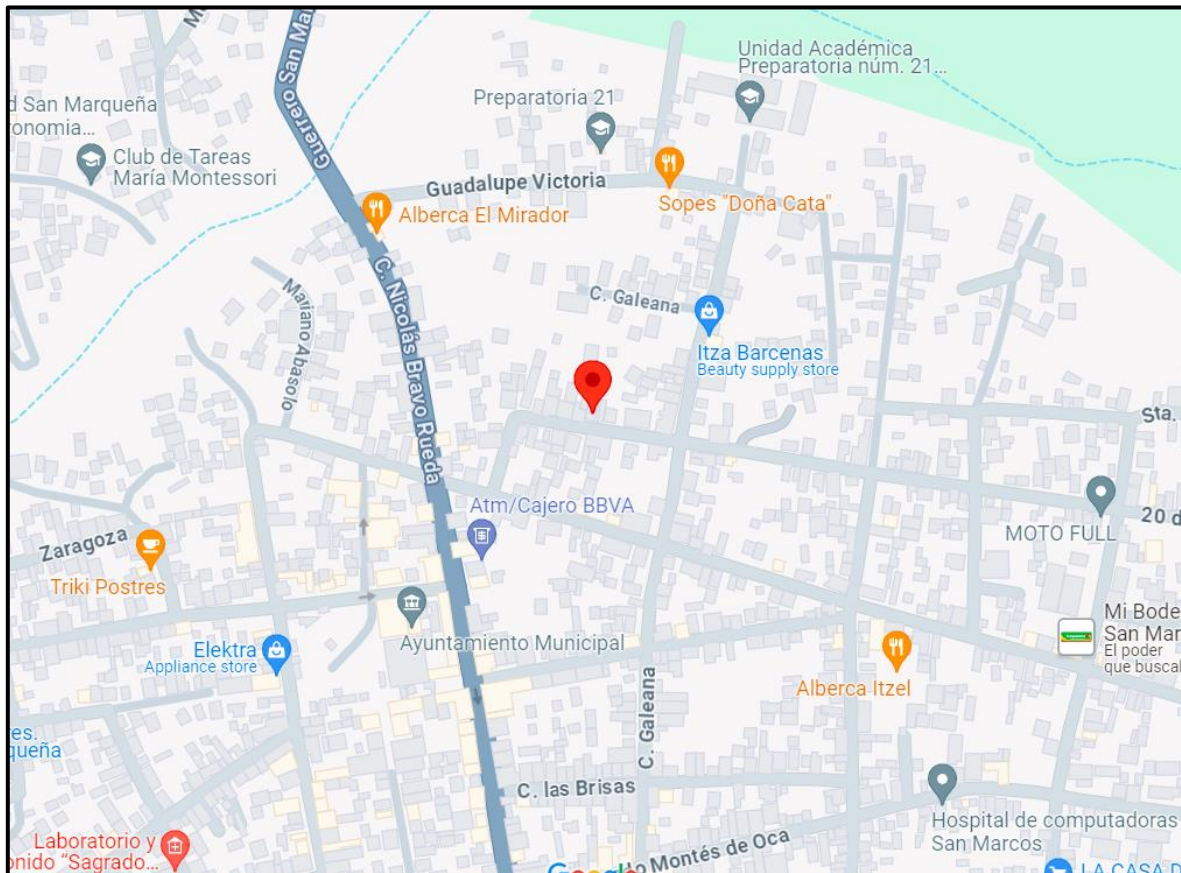


Ilustración 13. Ubicación CATD 13

2.13.3 Día de visita

Se realizó la visita el jueves 14 de marzo de 2024, por Leticia Carpio Cortes, los recibió Jorge Alberto Gutiérrez Pino.

2.13.4 Dimensiones

El espacio asignado cuenta con las siguientes medidas: 4.3 m de ancho x 8.34 m de largo x 2.95 m de alto.

| Adaptabilidad | Puntaje | Valor |
|-----------------------|---------|-------|
| Seguridad física | 3 | 30% |
| Espacio para personal | 2 | 30% |
| Climatizado | 0 | 0% |
| Cantidad de contactos | 3 | 10% |
| Iluminación | 2 | 10% |

Tabla . Adaptabilidad de CATD 13

Cumplimiento de requisitos recomendados: 80%

2.13.5 Evidencia de inspección

| Fachada del inmueble | Espacio asignado |
|---|--|
|  |  |
| Iluminación | Clima |
|  |  |

Tabla . Evidencia de inspección CATD 13

2.13.6 Espacio asignado

El espacio asignado al CATD, se encuentra ubicado en planta baja, con una puerta y ventana (con protecciones en puerta y ventana), además cuenta celosía para una buena ventilación.

2.13.7 Información adicional

Respecto a la ubicación de inmueble que ocupa el CDE, de forma cercana al inmueble se encuentran la funeraria Manzanares, ubicada a 50 metros. Girando a calle Galeana se encuentra una biblioteca pública y, se encuentra la taquería "Doña Nancy" sobre la calle Guerrero.

2.13.8 Observaciones

Si bien el personal que atendió la inspección informó que las instalaciones son óptimas y seguras: y además cuenta con buena iluminación y espacio suficiente para la movilidad del personal, se observa que el CATD da directamente a la calle, por lo que, si dicho espacio cuenta con acceso desde el interior del inmueble, se sugiere que la puerta que da a la calle permanezca cerrada.

El CATD cuenta con una planta de energía eléctrica, previendo que en su ubicación permita inhibir ruidos y evitar la saturación de gases tóxicos.

Adicionalmente, como medida de seguridad para el propio inmueble que ocupa el CDE y los recursos asignados, se cuenta con vigilancia de seguridad pública las 24 horas del día.

2.13.9 Conclusión

El espacio **cumple** con los requerimientos mínimos, sin embargo, con la finalidad de garantizar que se cubran las especificaciones marcadas en el Anexo13 del Reglamento de Elecciones, para la correcta operación ininterrumpida del PREP, se hacen las siguientes recomendaciones:

- ✓ **Revisar que las luminarias instaladas brinden suficiente iluminación por la noche para que el personal pueda operar de manera adecuada, en su caso, prever iluminación a través de focos ahorradores que brinden iluminación de 100 Watts.**
- ✓ **Asegurar que la puerta que brinda acceso desde la calle permanezca cerrada durante la operación del CATD.**
- ✓ **Proporcionar un ventilador que coadyuve en mantener ventilado el espacio del CATD.**
- ✓ **Revisar que se cuente con una extensión que permita instalar la planta de energía eléctrica a una distancia suficiente para inhibir ruidos y evitar la saturación de gases tóxicos.**

2.14 CATD 14

2.14.1 Dirección

Calle Rubén Figueroa 20, Col. Israel Nogueda "El aserradero".

Coordenadas: <https://www.google.com/maps?q=16.977103856551,-99.100639564922>

2.14.2 Ubicación CATD 14

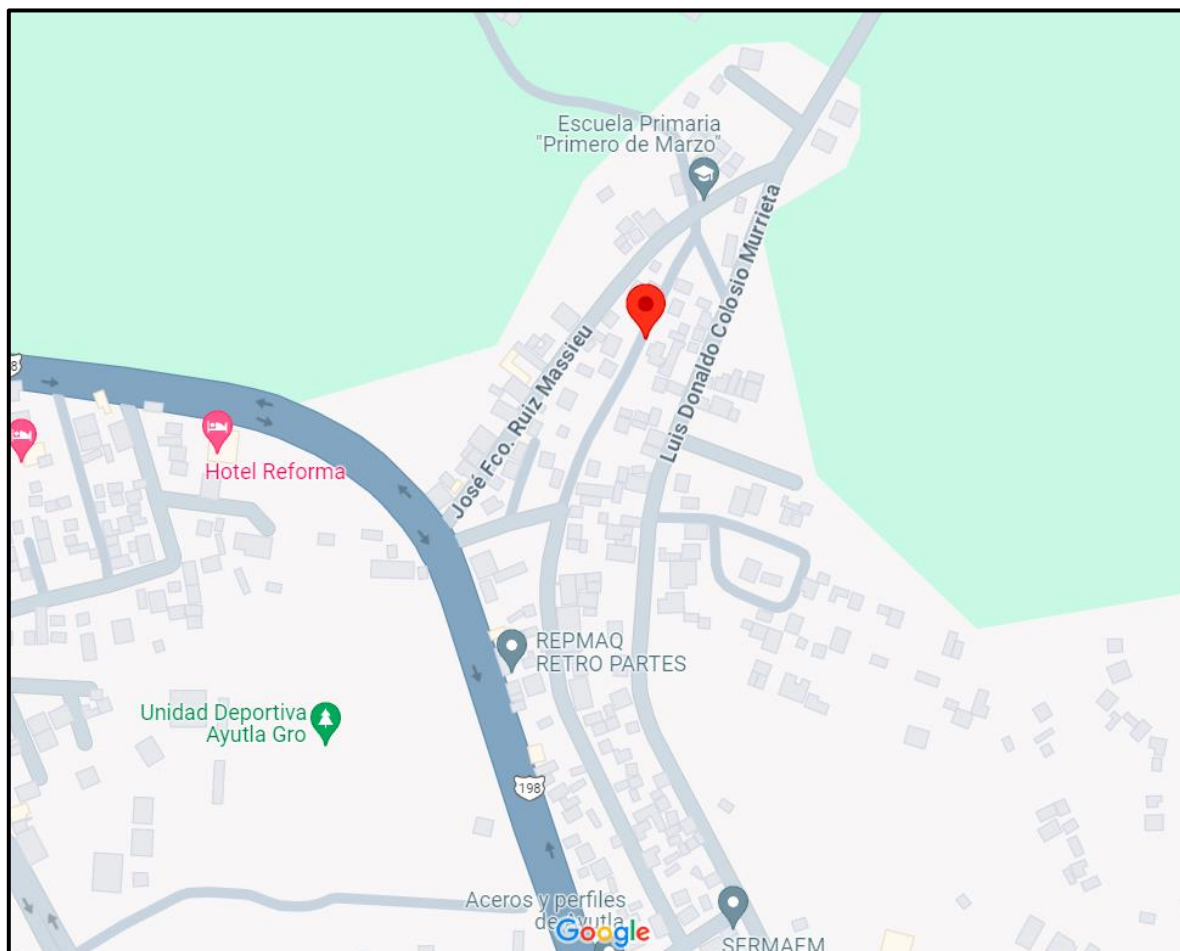


Ilustración 14. Ubicación CATD 14

2.14.3 Día de visita

Se realizó la visita el jueves 14 de marzo de 2024, por Denia Neri Deaquino, los recibió José Arturo Cortes Pastrana.

2.14.4 Dimensiones

El espacio asignado cuenta con las siguientes medidas: 3.5 m de ancho x 3.5 m de largo x 2.8 m de alto.

| Adaptabilidad | Puntaje | Valor |
|-----------------------|---------|-------|
| Seguridad física | 4 | 40% |
| Espacio para personal | 2 | 30% |
| Climatizado | 0 | 0% |
| Cantidad de contactos | 3 | 10% |
| Iluminación | 2 | 10% |

Tabla . Adaptabilidad de CATD 14

Cumplimiento de requisitos recomendados: 90%

2.14.5 Evidencia de inspección

| Fachada del inmueble | Espacio asignado |
|---|--|
|  |  |
| Iluminación | Clima |
|  |  |

Tabla . Evidencia de inspección CATD 14

2.14.6 Espacio asignado

El espacio que ocupa el CATD, se encuentra dentro del inmueble, tiene una venta con protección que da al traspatio, cuenta con puerta con chapa y cuatro contactos de energía eléctrica

2.14.7 Información adicional

Respecto a la ubicación de inmueble que ocupa el CDE, de forma cercana al inmueble se encuentra una escuela primaria y una tienda de abarrotes.

2.14.8 Observaciones

En relación con la información proporcionada por la persona que realizó la inspección a través del aplicativo *Técnico Operativo*, se aprecia que en el espacio no se tiene la iluminación adecuada y hace falta ventilación.

El CATD cuenta con una planta de energía eléctrica, previendo que en su ubicación permita inhibir ruidos y evitar la saturación de gases tóxicos.

Adicionalmente, como medida de seguridad para el propio inmueble que ocupa el CDE y los recursos asignados, se cuenta con vigilancia de seguridad pública las 24 horas del día.

2.14.9 Conclusión

El espacio **cumple** con los requerimientos mínimos, sin embargo, con la finalidad de garantizar que se cubran las especificaciones marcadas en el Anexo13 del Reglamento de Elecciones, para la correcta operación ininterrumpida del PREP, se hacen las siguientes recomendaciones:

- ✓ **Revisar que las luminarias instaladas brinden suficiente iluminación por la noche para que el personal pueda operar de manera adecuada, en su caso, prever iluminación a través de focos ahorradores que brinden iluminación de 100 Watts.**
- ✓ **Proporcionar un ventilador que coadyuve en mantener ventilado el espacio del CATD.**
- ✓ **Revisar que se cuente con una extensión que permita instalar la planta de energía eléctrica a una distancia suficiente para inhibir ruidos y evitar la saturación de gases tóxicos.**

2.15 CATD 15

2.15.1 Dirección

Calle del Cebeta, Col. Francisco Villa S/N.

Coordenadas: <https://www.google.com/maps?q=16.727377334459,-99.121679284659>

2.15.2 Ubicación CATD 15

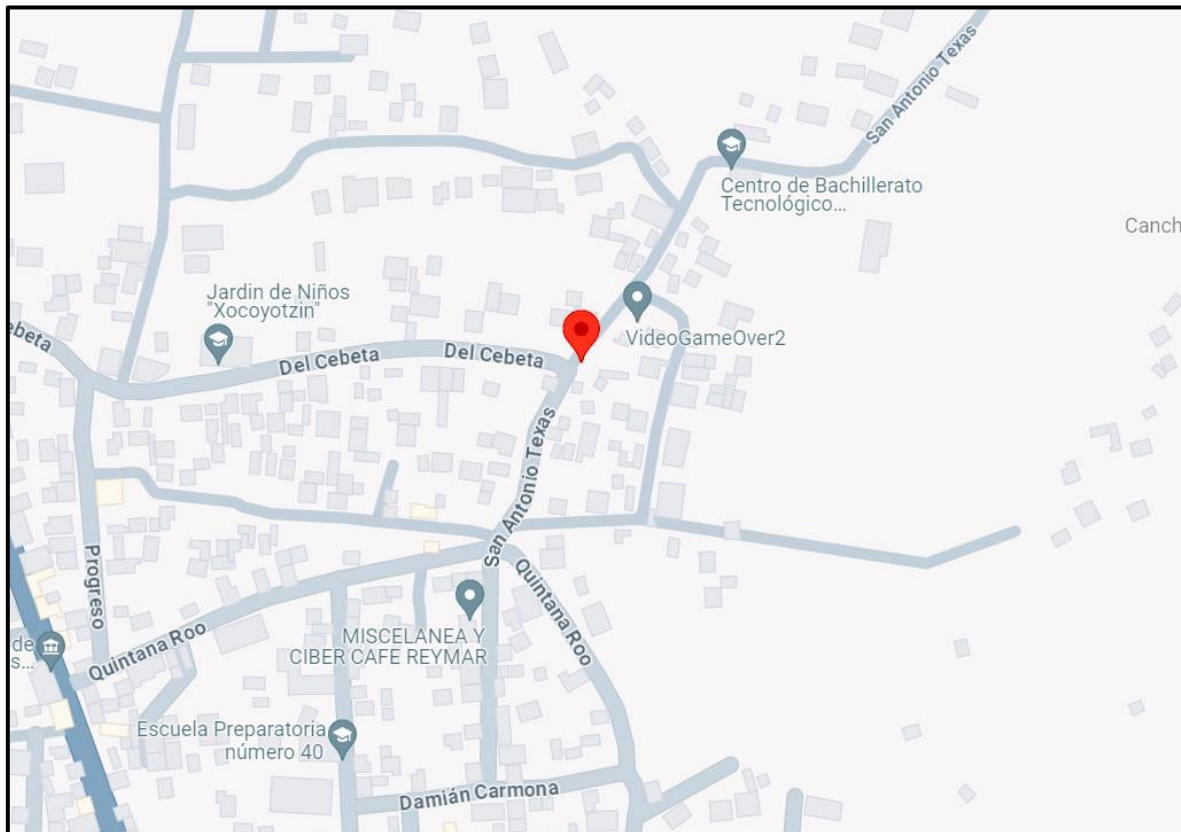


Ilustración 15. Ubicación CATD 15

2.15.3 Día de visita

Se realizó la visita el jueves 14 de marzo de 2024, por María Amparo Ramírez López, los recibió Guadalupe López Alcántara.

2.15.4 Dimensiones

El espacio asignado cuenta con las siguientes medidas: 5.5 m de ancho x 4.12 m de largo x 2.68 m de alto.

| Adaptabilidad | Puntaje | Valor |
|------------------|---------|-------|
| Seguridad física | 4 | 40% |

| Adaptabilidad | Puntaje | Valor |
|-----------------------|---------|-------|
| Espacio para personal | 2 | 30% |
| Climatizado | 0 | 0% |
| Cantidad de contactos | 3 | 10% |
| Iluminación | 2 | 10% |

Tabla . Adaptabilidad de CATD 15

Cumplimiento de requisitos recomendados: 90%

2.15.5 Evidencia de inspección

| Fachada del inmueble | Espacio asignado |
|---|--|
|  |  |
| Iluminación | Clima |
|  |  |

Tabla . Evidencia de inspección CATD 15

2.15.6 Espacio asignado

El espacio asignado para el CATD, se encuentra en el segundo piso del inmueble y cuenta con espacio amplio con movilidad para el personal

2.15.7 Información adicional

Respecto a la ubicación de inmueble que ocupa el CDE, de forma cercana se encuentra aproximadamente a cien metros el Centro de Bachillerato Tecnológico.

2.15.8 Observaciones

Se observa que en el espacio del CATD, tiene techo con láminas de asbesto, por lo que se debe revisar que no tenga filtraciones de agua que pudiera afectar la operación del CATD.

El CATD cuenta con una planta de energía eléctrica, previendo que en su ubicación permita inhibir ruidos y evitar la saturación de gases tóxicos.

Adicionalmente, como medida de seguridad para el propio inmueble que ocupa el CDE y los recursos asignados, se cuenta con vigilancia de seguridad pública las 24 horas del día.

2.15.9 Conclusión

El espacio **cumple** con los requerimientos mínimos, sin embargo, con la finalidad de garantizar que se cubran las especificaciones marcadas en el Anexo13 del Reglamento de Elecciones, para la correcta operación ininterrumpida del PREP, se hacen las siguientes recomendaciones:

- ✓ Revisar que el techo donde se ubica el CATD no tenga filtraciones de agua y, de ser el caso, proceder a su solución.
- ✓ Revisar que las luminarias instaladas brinden suficiente iluminación por la noche para que el personal pueda operar de manera adecuada, en su caso, prever iluminación a través de focos ahorradores que brinden iluminación de 100 Watts.
- ✓ Proporcionar un ventilador que coadyuve en mantener ventilado el espacio del CATD.
- ✓ Revisar que se cuente con una extensión que permita instalar la planta de energía eléctrica a una distancia suficiente para inhibir ruidos y evitar la saturación de gases tóxicos.

2.16 CATD 16

2.16.1 Dirección

Calle 5 de Febrero, No. 27, Barrio de San José, C.P. 41700.

Coordenadas: <https://www.google.com/maps?q=16.690500106483,-98.405948099933>

2.16.2 Ubicación CATD 16

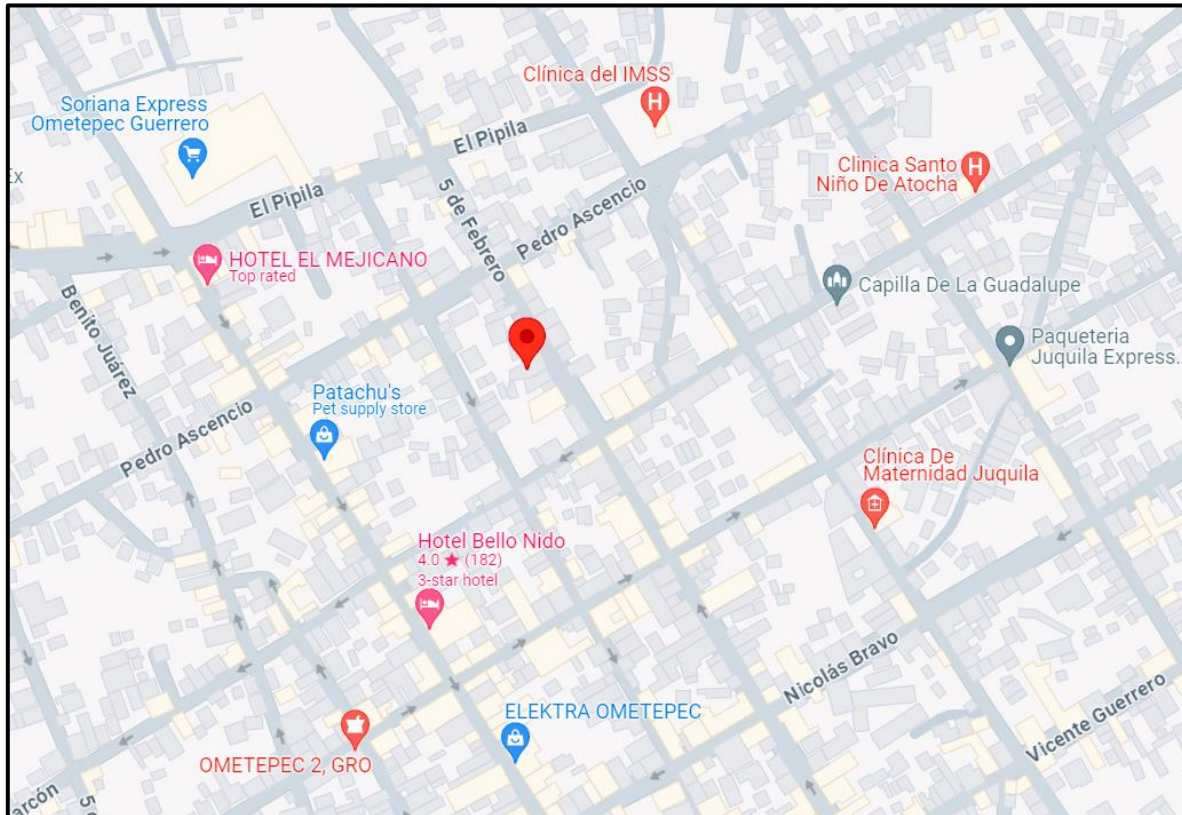


Ilustración 16. Ubicación CATD 16

2.16.3 Día de visita

Se realizó la visita el jueves 14 de marzo de 2024, por Angelo Habib Ramos Bailón, los recibió Amada Jiménez Ibarra.

2.16.4 Dimensiones

El espacio asignado cuenta con las siguientes medidas: 3.9 m de ancho x 5.5 m de largo x 6.24 m de alto.

| Adaptabilidad | Puntaje | Valor |
|------------------|---------|-------|
| Seguridad física | 4 | 40% |

| Adaptabilidad | Puntaje | Valor |
|-----------------------|---------|-------|
| Espacio para personal | 2 | 30% |
| Climatizado | 2 | 10% |
| Cantidad de contactos | 3 | 10% |
| Iluminación | 2 | 10% |

Tabla . Adaptabilidad de CATD 16

Cumplimiento de requisitos recomendados: 100%

2.16.5 Evidencia de inspección

| Fachada del inmueble | Espacio asignado |
|---|--|
|  |  |
| Iluminación | Clima |
|  |  |

Tabla . Evidencia de inspección CATD 16

2.16.6 Espacio asignado

El espacio del CATD cuenta con aire acondicionado y suficientes contactos para la instalación de equipos, con modem Telmex y teléfono fijo.

2.16.7 Información adicional

Respecto a la ubicación de inmueble que ocupa el CDE, de forma cercana se encuentra el restaurante "Padrino Grill", un taller mecánico de motos y una papelería.

2.16.8 Observaciones

El espacio se encuentra acondicionado de la siguiente manera: Un baño, lavabo y regadera. Cuenta con Aire acondicionado. Cuenta con suficientes contactos para la instalación de equipos. Cuenta su propio internet Telmex y teléfono fijo.

El CATD cuenta con una planta de energía eléctrica, previendo que en su ubicación permita inhibir ruidos y evitar la saturación de gases tóxicos.

Adicionalmente, como medida de seguridad para el propio inmueble que ocupa el CDE y los recursos asignados, se cuenta con vigilancia de seguridad pública las 24 horas del día.

2.16.9 Conclusión

El espacio **cumple** con los requerimientos mínimos, sin embargo, con la finalidad de garantizar que se cubran las especificaciones marcadas en el Anexo13 del Reglamento de Elecciones, para la correcta operación ininterrumpida del PREP, se hacen las siguientes recomendaciones:

- ✓ **Revisar que las luminarias instaladas brinden suficiente iluminación por la noche para que el personal pueda operar de manera adecuada, en su caso, prever iluminación con focos ahorradores de 100 Watts.**
- ✓ **Revisar que se cuente con una extensión que permita instalar la planta de energía eléctrica a una distancia suficiente para inhibir ruidos y evitar la saturación de gases tóxicos**

2.17 CATD 17

2.17.1 Dirección

Gral. Eutimio Pinzón 27, Cantarranas, 40700.

Coordenadas: <https://www.google.com/maps?q=18.333955132029,-100.704512>

2.17.2 Ubicación CATD 17

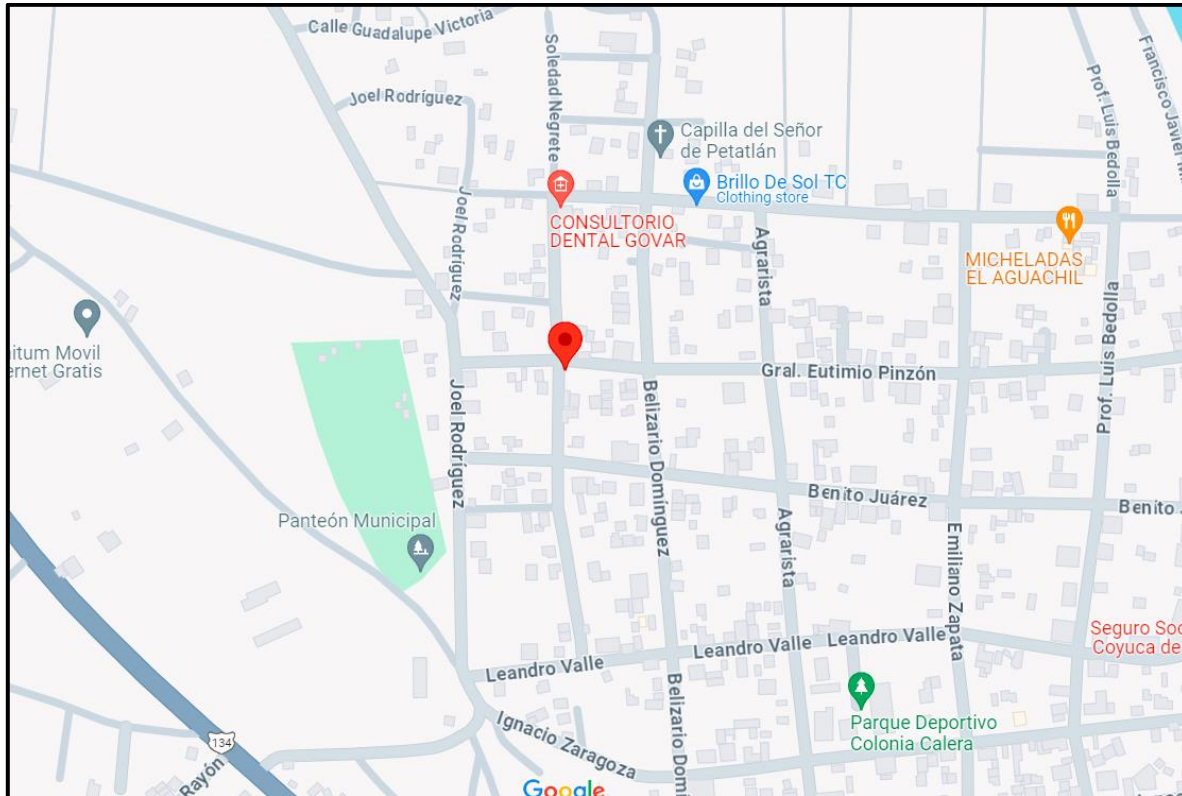


Ilustración 17. Ubicación CATD 17

2.17.3 Día de visita

Se realizó la visita el jueves 14 de marzo de 2024, por Cesar Salgado Sandoval, los recibió Yuridia Zamora Basilio.

2.17.4 Dimensiones

El espacio asignado cuenta con las siguientes medidas: 3.0 m de ancho x 3.0 m de largo x 4.0 m de alto.

| Adaptabilidad | Puntaje | Valor |
|-----------------------|---------|-------|
| Seguridad física | 4 | 40% |
| Espacio para personal | 2 | 30% |
| Climatizado | 0 | 0% |
| Cantidad de contactos | 3 | 10% |

| Adaptabilidad | Puntaje | Valor |
|---------------|---------|-------|
| Iluminación | 2 | 10% |

Tabla . Adaptabilidad de CATD 17

Cumplimiento de requisitos recomendados: 90%

2.17.5 Evidencia de inspección


| Fachada del inmueble | Espacio asignado |
|---|--|
|  |  |
| Iluminación | Clima |
|  |  |

Tabla . Evidencia de inspección CATD 17

2.17.6 Espacio asignado

El espacio asignado cuenta con un foco led de 20 Watts, comparte iluminación con otras áreas del CDE 17.

2.17.7 Información adicional

Respecto a la ubicación de inmueble que ocupa el CDE, se encuentra de forma cercana una tienda de Diconsa.

2.17.8 Observaciones

Espacio que cumple con los requerimientos para funcionar correctamente, sin embargo, personal que realizó la inspección señala que comparte iluminación con otras áreas del CDE, se debe delimitar el espacio del CATD y proveer mayor iluminación.

El CATD cuenta con una planta de energía eléctrica, previendo que en su ubicación permita inhibir ruidos y evitar la saturación de gases tóxicos.

Adicionalmente, como medida de seguridad para el propio inmueble que ocupa el CDE y los recursos asignados, se cuenta con vigilancia de seguridad pública las 24 horas del día.

2.17.9 Conclusión

El espacio **cumple** con los requerimientos mínimos, sin embargo, con la finalidad de garantizar que se cubran las especificaciones marcadas en el Anexo13 del Reglamento de Elecciones, para la correcta operación ininterrumpida del PREP, se hacen las siguientes recomendaciones:

- ✓ **Delimitar el espacio que ocupa el CATD.**
- ✓ **Revisar que las luminarias instaladas brinden suficiente iluminación por la noche para que el personal pueda operar de manera adecuada, en su caso, prever iluminación a través de focos ahorradores que brinden iluminación de 100 Watts.**
- ✓ **Proporcionar un ventilador que coadyuve en mantener ventilado el espacio del CATD.**
- ✓ **Revisar que se cuente con una extensión que permita instalar la planta de energía eléctrica a una distancia suficiente para inhibir ruidos y evitar la saturación de gases tóxicos.**

2.18 CATD 18

2.18.1 Dirección

Av. Francisco I. Madero Oriente, S/N, Col. Vicente Guerrero..

Coordenadas: <https://www.google.com/maps?q=18.353186447243,-100.65812123736>

2.18.2 Ubicación CATD 18

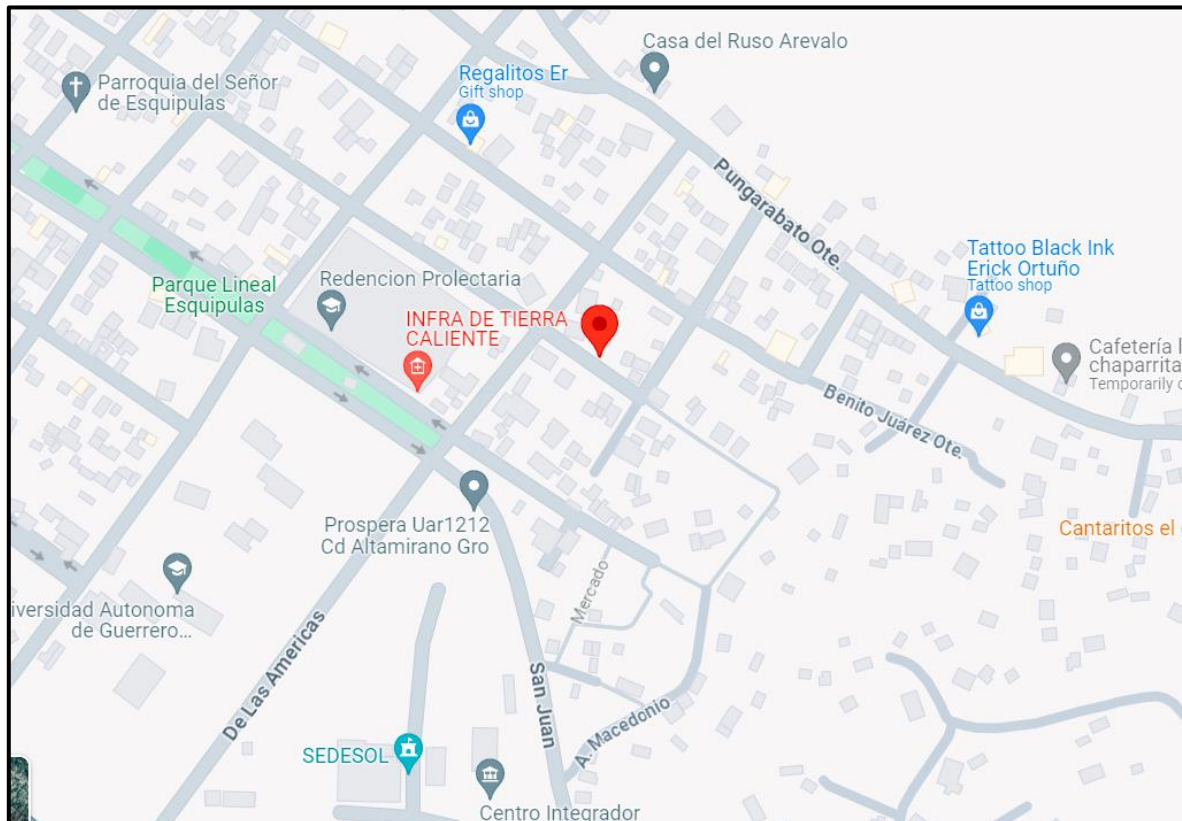


Ilustración 18. Ubicación CATD 18

2.18.3 Día de visita

Se realizó la visita el jueves 14 de marzo de 2024, por Fernando Coria Guadarrama, los recibió Fernando Coria Guadarrama.

2.18.4 Dimensiones

El espacio asignado cuenta con las siguientes medidas: 3.7 m de ancho x 3.7 m de largo x 2.9 m de alto.

| Adaptabilidad | Puntaje | Valor |
|------------------|---------|-------|
| Seguridad física | 4 | 40% |

| Adaptabilidad | Puntaje | Valor |
|-----------------------|---------|-------|
| Espacio para personal | 2 | 30% |
| Climatizado | 0 | 0% |
| Cantidad de contactos | 3 | 10% |
| Iluminación | 1 | 5% |

Tabla . Adaptabilidad de CATD 18

Cumplimiento de requisitos recomendados: 85%

2.18.5 Evidencia de inspección

| Fachada del inmueble | Espacio asignado |
|---|--|
|  |  |
| Iluminación | Clima |
|  |  |

Tabla . Evidencia de inspección CATD 18

2.18.6 Espacio asignado

El espacio del CATD se ubica cerca de la bodega electoral, solo cuenta con la puerta como único medio de ventilación y no tiene clima.

2.18.7 Información adicional

Respecto a la ubicación de inmueble que ocupa el CDE, se encuentra de forma cercana una panadería y una tienda de abarrotes.

2.18.8 Observaciones

El espacio tiene seguridad al ser un espacio cerrado con una puerta, sin embargo, no cuenta con clima y con una ventilación adecuada, por lo que se deberá prever la colocación de ventiladores y, además, revisar la iluminación provee la lámpara instalada.

El CATD cuenta con una planta de energía eléctrica, previendo que en su ubicación permita inhibir ruidos y evitar la saturación de gases tóxicos.

Adicionalmente, como medida de seguridad para el propio inmueble que ocupa el CDE y los recursos asignados, se cuenta con vigilancia de seguridad pública las 24 horas del día.

2.18.9 Conclusión

El espacio **cumple** con los requerimientos mínimos, sin embargo, con la finalidad de garantizar que se cubran las especificaciones marcadas en el Anexo13 del Reglamento de Elecciones, para la correcta operación ininterrumpida del PREP, se hacen las siguientes recomendaciones:

- ✓ **Revisar que las luminarias instaladas brinden suficiente iluminación por la noche para que el personal pueda operar de manera adecuada, en su caso, prever iluminación a través de focos ahorradores que brinden iluminación de 100 Watts.**
- ✓ **Proporcionar un ventilador que coadyuve en mantener ventilado el espacio del CATD.**
- ✓ **Revisar que se cuente con una extensión que permita instalar la planta de energía eléctrica a una distancia suficiente para inhibir ruidos y evitar la saturación de gases tóxicos.**

2.19 CATD 19

2.19.1 Dirección

Carr. Nacional México-Acapulco km 257, Colonia Independencia.

Coordenadas: <https://www.google.com/maps?q=17.644706721696,-99.534072571165>

2.19.2 Ubicación CATD 19

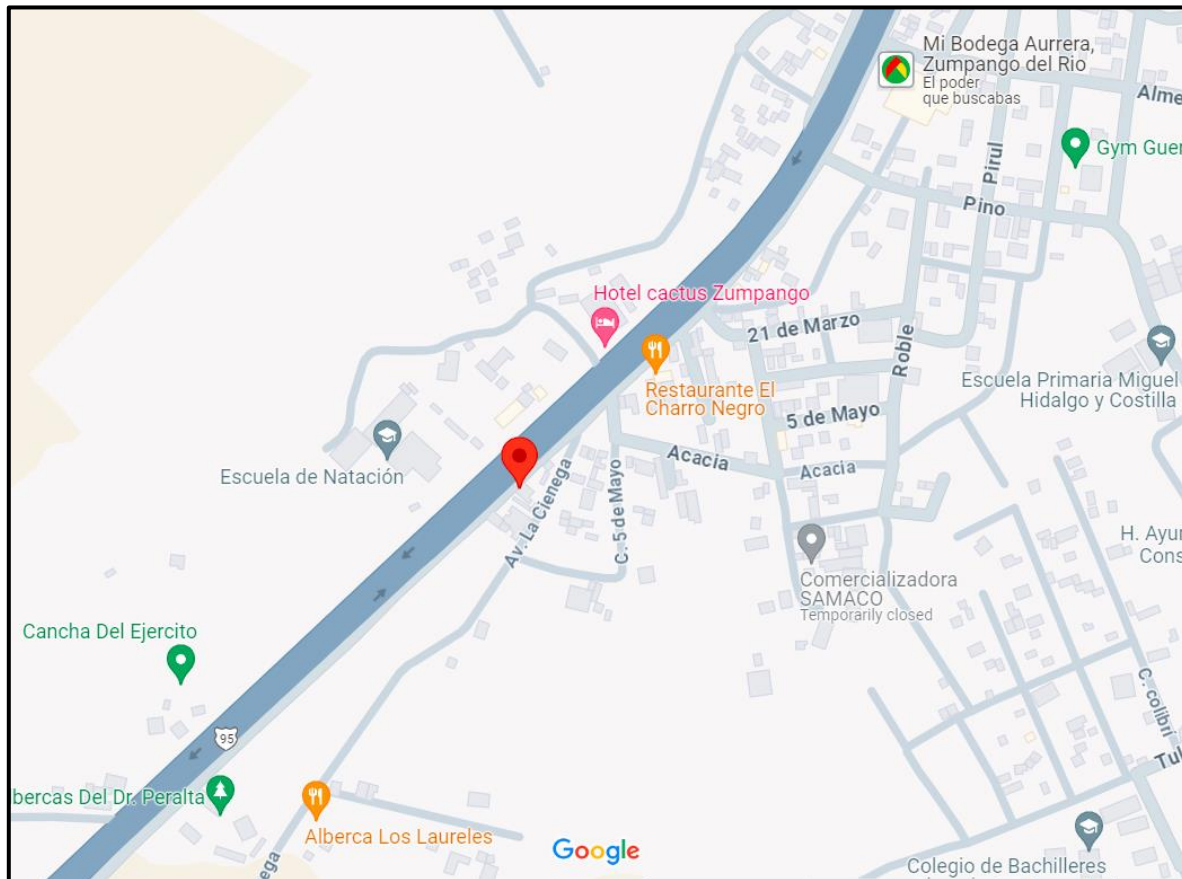


Ilustración 19. Ubicación CATD 19

2.19.3 Día de visita

Se realizó la visita el jueves 14 de marzo de 2024, por Eliseo Santibañez Castro, los recibió Analista operativo.

2.19.4 Dimensiones

El espacio asignado cuenta con las siguientes medidas: 5.0 m de ancho x 5.0 m de largo x 2.8 m de alto.

| Adaptabilidad | Puntaje | Valor |
|---------------|---------|-------|
|---------------|---------|-------|

| | | |
|-----------------------|---|-----|
| Seguridad física | 3 | 30% |
| Espacio para personal | 2 | 30% |
| Climatizado | 0 | 0% |
| Cantidad de contactos | 3 | 10% |
| Iluminación | 2 | 10% |

Tabla . Adaptabilidad de CATD 19

Cumplimiento de requisitos recomendados: 80%

2.19.5 Evidencia de inspección

| Fachada del inmueble | Espacio asignado |
|---|--|
|  |  |
| Iluminación | Clima |
|  |  |

Tabla . Evidencia de inspección CATD 19

2.19.6 Espacio asignado

El espacio asignado al CATD, se ubica a un costado de la entrada del inmueble, apreciándose dentro de un área compartida, tiene buena ventilación y la iluminación la brinda focos tipo Led.

2.19.7 Información adicional

Respecto a la ubicación de inmueble que ocupa el CDE, se encuentra de forma cercana la funeraria San Miguel.

2.19.8 Observaciones

El espacio es amplio y suficiente con libre movilidad.

El CATD cuenta con una planta de energía eléctrica, previendo que en su ubicación permita inhibir ruidos y evitar la saturación de gases tóxicos.

Adicionalmente, como medida de seguridad para el propio inmueble que ocupa el CDE y los recursos asignados, se cuenta con vigilancia de seguridad pública las 24 horas del día.

2.19.9 Conclusión

El espacio **cumple** con los requerimientos mínimos, sin embargo, con la finalidad de garantizar que se cubran las especificaciones marcadas en el Anexo13 del Reglamento de Elecciones, para la correcta operación ininterrumpida del PREP, se hacen las siguientes recomendaciones:

- ✓ **Delimitar el espacio del CATD.**
- ✓ **Revisar que se cuente con una extensión que permita instalar la planta de energía eléctrica a una distancia suficiente para inhibir ruidos y evitar la saturación de gases tóxicos.**

2.20 CATD 20

2.20.1 Dirección

Calle: Reforma No. 22, Col. Vicente Guerrero, C.P. 40440.

Coordenadas: <https://www.google.com/maps?q=18.370076499513,-99.861431395066>

2.20.2 Ubicación CATD 20

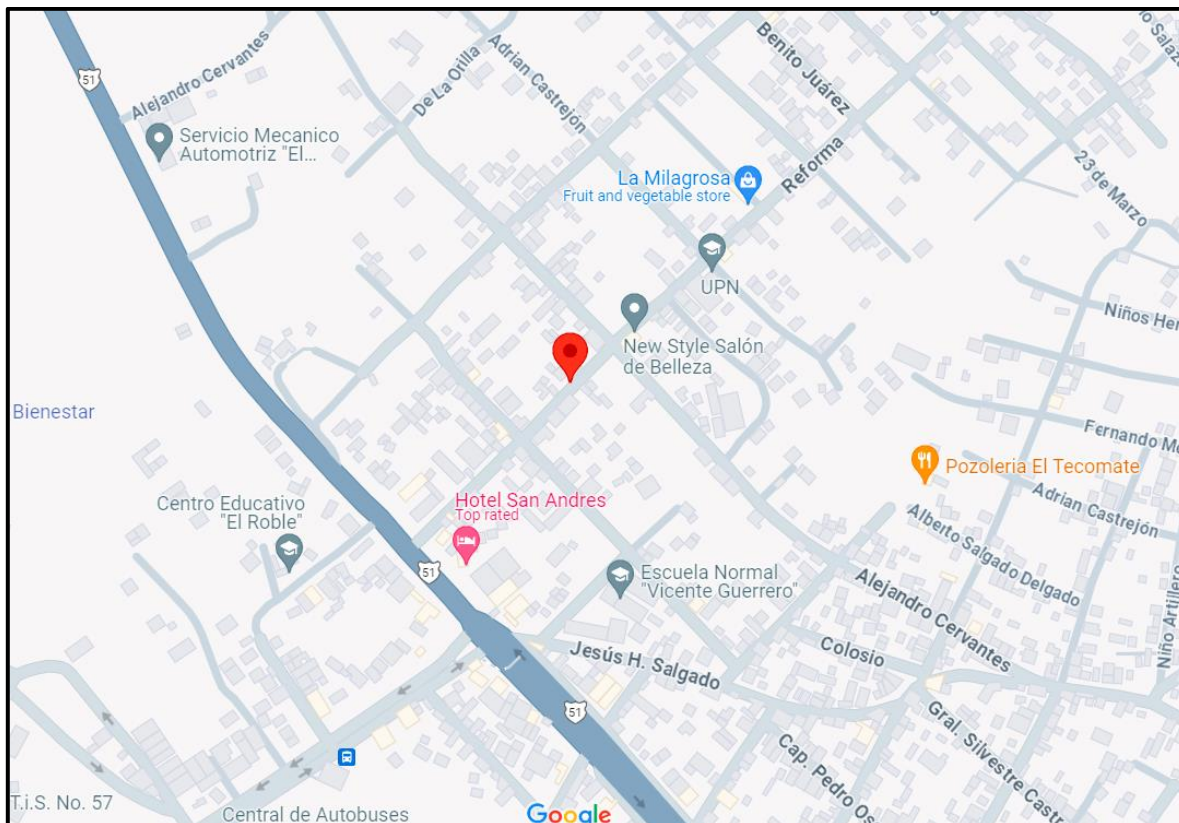


Ilustración 20. Ubicación CATD 20

2.20.3 Día de visita

Se realizó la visita el viernes 15 de marzo de 2024, por Itzel Edith Martínez Sánchez, los recibió Leticia Martínez Velázquez.

2.20.4 Dimensiones

El espacio asignado cuenta con las siguientes medidas: 3.0 m de ancho x 3.6 m de largo x 2.0 m de alto.

| Adaptabilidad | Puntaje | Valor |
|-----------------------|---------|-------|
| Seguridad física | 1 | 20% |
| Espacio para personal | 1 | 20% |
| Climatizado | 0 | 0% |

| Adaptabilidad | Puntaje | Valor |
|-----------------------|---------|-------|
| Cantidad de contactos | 3 | 10% |
| Iluminación | 1 | 5% |

Tabla . Adaptabilidad de CATD 20

Cumplimiento de requisitos recomendados: 55%

2.20.5 Evidencia de inspección

| Fachada del inmueble | Espacio asignado |
|---|--|
|  |  |
| Iluminación | Clima |
|  |  |

Tabla . Evidencia de inspección CATD 20

2.20.6 Espacio asignado

El espacio del CATD, se ubica en la entrada del inmueble, pasando por la cochera; no cuenta con puerta de acceso a dicho espacio por lo que se encuentra al descubierto una vez que se traspasa el portón del inmueble.

2.20.7 Información adicional

Respecto a la ubicación de inmueble que ocupa el CDE, se encuentra de forma cercana la oficina municipal de la JDE 01 del INE y el Centro de Salud.

2.20.8 Observaciones

El CATD se encuentra en la entrada que ocupan las oficinas del CDE 20, a un costado de la cochera, siendo ésta un área abierta que no permite contar con la seguridad de los equipos y demás materiales que serán utilizados en el CATD.

El CATD cuenta con una planta de energía eléctrica, previendo que en su ubicación permita inhibir ruidos y evitar la saturación de gases tóxicos.

Adicionalmente, como medida de seguridad para el propio inmueble que ocupa el CDE y los recursos asignados, se cuenta con vigilancia de seguridad pública las 24 horas del día.

2.20.9 Conclusión

El espacio **no cumple** con los requerimientos mínimos, por lo que, con la finalidad de garantizar que se cubran las especificaciones marcadas en el Anexo13 del Reglamento de Elecciones, para la correcta operación ininterrumpida del PREP, será necesario realizar las siguientes adecuaciones:

- ✓ **Asegurar el espacio que ocupa el CATD, así como el equipo y materiales que serán utilizados durante la operación.**
- ✓ **Delimitar el espacio del CATD.**
- ✓ **Revisar que las luminarias instaladas brinden suficiente iluminación por la noche para que el personal pueda operar de manera adecuada, en su caso, prever iluminación a través de focos ahorradores que brinden iluminación de 100 Watts.**
- ✓ **Revisar que se cuente con una extensión que permita instalar la planta de energía eléctrica a una distancia suficiente para inhibir ruidos y evitar la saturación de gases tóxicos.**

2.21 CATD 21

2.21.1 Dirección

Callejón de Escobar No. 12, Col. Centro, C.P. 40200..

Coordenadas: <https://www.google.com/maps?q=18.560334906627,-99.603026006781>

2.21.2 Ubicación CATD 21

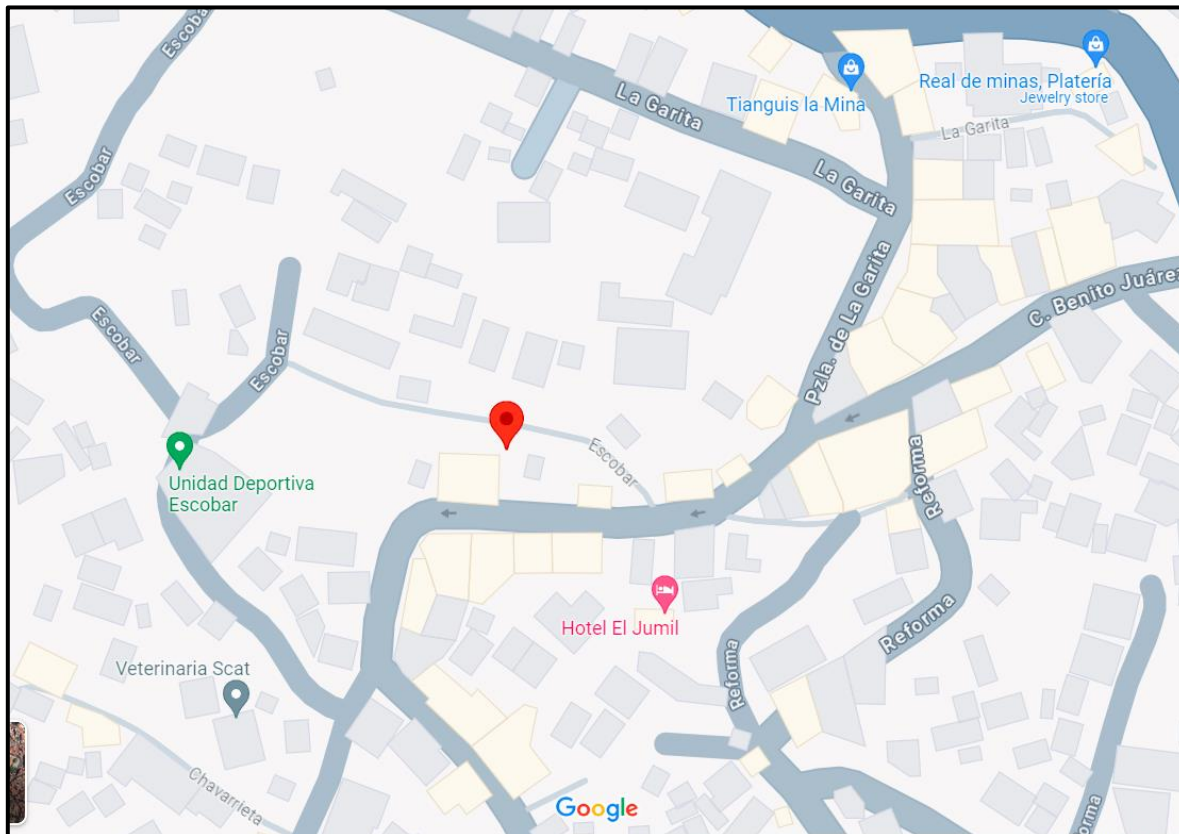


Ilustración 21. Ubicación CATD 21

2.21.3 Día de visita

Se realizó la visita el jueves 14 de marzo de 2024, por Héctor Manuel Urióstegui Gómez, los recibió Rosa Sotelo Virto.

2.21.4 Dimensiones

El espacio asignado cuenta con las siguientes medidas: 7.03 m de ancho x 8.26 m de largo x 2.65 m de alto.

| Adaptabilidad | Puntaje | Valor |
|------------------|---------|-------|
| Seguridad física | 3 | 30% |

| Adaptabilidad | Puntaje | Valor |
|-----------------------|---------|-------|
| Espacio para personal | 2 | 30% |
| Climatizado | 2 | 10% |
| Cantidad de contactos | 3 | 10% |
| Iluminación | 2 | 10% |

Tabla . Adaptabilidad de CATD 21

Cumplimiento de requisitos recomendados: 90%

2.21.5 Evidencia de inspección

| Fachada del inmueble | Espacio asignado |
|---|--|
|  |  |
| Iluminación | Clima |
|  |  |

Tabla . Evidencia de inspección CATD 21

2.21.6 Espacio asignado

En el inmueble cuenta con tres pisos de construcción y dos puertas de acceso, cuenta con varias ventanas de ventilación para comodidad. El espacio asignado al CATD se encuentra en el segundo piso y comparte el espacio con otras áreas del CDE.

2.21.7 Información adicional

Respecto a la ubicación de inmueble que ocupa el CDE, se encuentra de forma cercana, sobre la calle Benito Juárez a 30 metros antes de llegar al Consejo Distrital Electoral 21, el negocio Boss Lady (Boutique), a 20 metros el negocio de helados Sol de Vainilla, posteriormente se ubica el Callejón de Escobar el cual lleva directo a las Instalaciones del Distrito.

2.21.8 Observaciones

Las instalaciones del CATD se encuentra ubicado en el segundo piso del edificio, cuenta con una entrada principal la cual tiene puertas de acero inoxidable con vidrios, cuenta con una ventana para ventilación y una puerta que lleva al balcón la cual se puede abrir para recibir ventilación dentro de las instalaciones. En el techo se detectaron unas grietas en dónde existe el riesgo de filtración de agua en caso de lluvias.

El CATD cuenta con una planta de energía eléctrica, previendo que en su ubicación permita inhibir ruidos y evitar la saturación de gases tóxicos.

Adicionalmente, como medida de seguridad para el propio inmueble que ocupa el CDE y los recursos asignados, se cuenta con vigilancia de seguridad pública las 24 horas del día.

2.21.9 Conclusión

El espacio **cumple** con los requerimientos mínimos, sin embargo, con la finalidad de garantizar que se cubran las especificaciones marcadas en el Anexo13 del Reglamento de Elecciones, para la correcta operación ininterrumpida del PREP, se hacen las siguientes recomendaciones:

- ✓ **Revisar la situación de la azotea que pudiera provocar filtraciones de agua en caso de lluvias, solicitando al propietario del inmueble la colocación de impermeabilizante o capa de cemento para evitar filtraciones.**
- ✓ **Delimitar el espacio que ocupa el CATD.**
- ✓ **Revisar que se cuente con una extensión que permita instalar la planta de energía eléctrica a una distancia suficiente para inhibir ruidos y evitar la saturación de gases tóxicos.**

2.22 CATD 22

2.22.1 Dirección

Prolongación de Hidalgo 137, Juan N. Álvarez, C.P. 40000, Iguala.

Coordenadas: <https://www.google.com/maps?q=18.356218932913,-99.534677428835>

2.22.2 Ubicación CATD 22

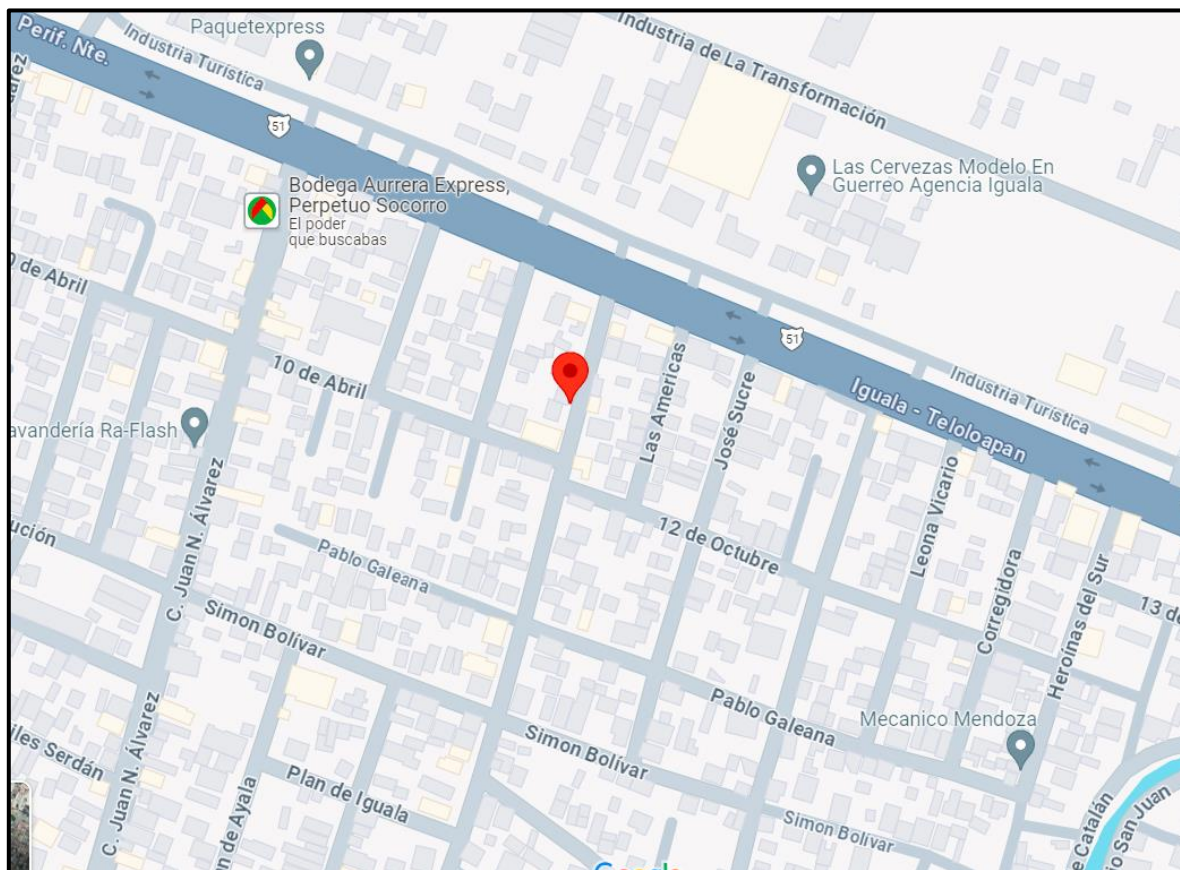


Ilustración 22. Ubicación CATD 22

2.22.3 Día de visita

Se realizó la visita el jueves 14 de marzo de 2024, por Noé Aguilar Benigno, los recibió Zuly Dayán Brito Marbán.

2.22.4 Dimensiones

El espacio asignado cuenta con las siguientes medidas: 3.13 m de ancho x 3.94 m de largo x 2.5 m de alto.

| Adaptabilidad | Puntaje | Valor |
|---------------|---------|-------|
|---------------|---------|-------|

| | | |
|-----------------------|---|-----|
| Seguridad física | 3 | 30% |
| Espacio para personal | 2 | 30% |
| Climatizado | 0 | 0% |
| Cantidad de contactos | 3 | 10% |
| Iluminación | 2 | 10% |

Tabla . Adaptabilidad de CATD 22 Bis

Cumplimiento de requisitos recomendados: 80%

2.22.5 Evidencia de inspección

| Fachada del inmueble | Espacio asignado |
|---|--|
|  |  |
| Iluminación | Clima |
|  |  |

Tabla . Evidencia de inspección CATD 22

2.22.6 Espacio asignado

El espacio del CATD se ubica en la planta baja del inmueble y a un costado de la sala de sesiones, se tienen dos luminarias, no cuenta con clima ni ventilador de techo, solo cuenta con dos ventanas de aproximadamente 2 metros de largo por 1.20 metros de alto

2.22.7 Información adicional

Respecto a la ubicación de inmueble que ocupa el CDE, se encuentra de forma cercana, una panadería, una purificadora de agua, un autolavado y negocios de comida.

2.22.8 Observaciones

El espacio del CATD cuenta con dos ventanas e iluminación mediante dos focos tipo Led, sin embargo, la iluminación es baja, por lo que se podría adicionar una barra tipo Led para reforzar la iluminación actual, además de ventiladores que apoyen en tener ventilado el espacio.

El CATD cuenta con una planta de energía eléctrica, previendo que en su ubicación permita inhibir ruidos y evitar la saturación de gases tóxicos.

Adicionalmente, como medida de seguridad para el propio inmueble que ocupa el CDE y los recursos asignados, se cuenta con vigilancia de seguridad pública las 24 horas del día.

2.22.9 Conclusión

El espacio **cumple** con los requerimientos mínimos, sin embargo, con la finalidad de garantizar que se cubran las especificaciones marcadas en el Anexo13 del Reglamento de Elecciones, para la correcta operación ininterrumpida del PREP, se hacen las siguientes recomendaciones:

- ✓ **Delimitar el espacio del CATD.**
- ✓ **Revisar que las luminarias instaladas brinden suficiente iluminación por la noche para que el personal pueda operar de manera adecuada, en su caso, prever iluminación a través de una barra tipo Led que coadyuve en la iluminación.**
- ✓ **Revisar que se cuente con una extensión que permita instalar la planta de energía eléctrica a una distancia suficiente para inhibir ruidos y evitar la saturación de gases tóxicos.**

2.23 CATD 23

2.23.1 Dirección

Chapultepec No. 37, Tanque Rojo, C.P. 40130, Huitzuco.

Coordenadas: <https://www.google.com/maps?q=18.309441863524,-99.329609855107>

2.23.2 Ubicación CATD 23

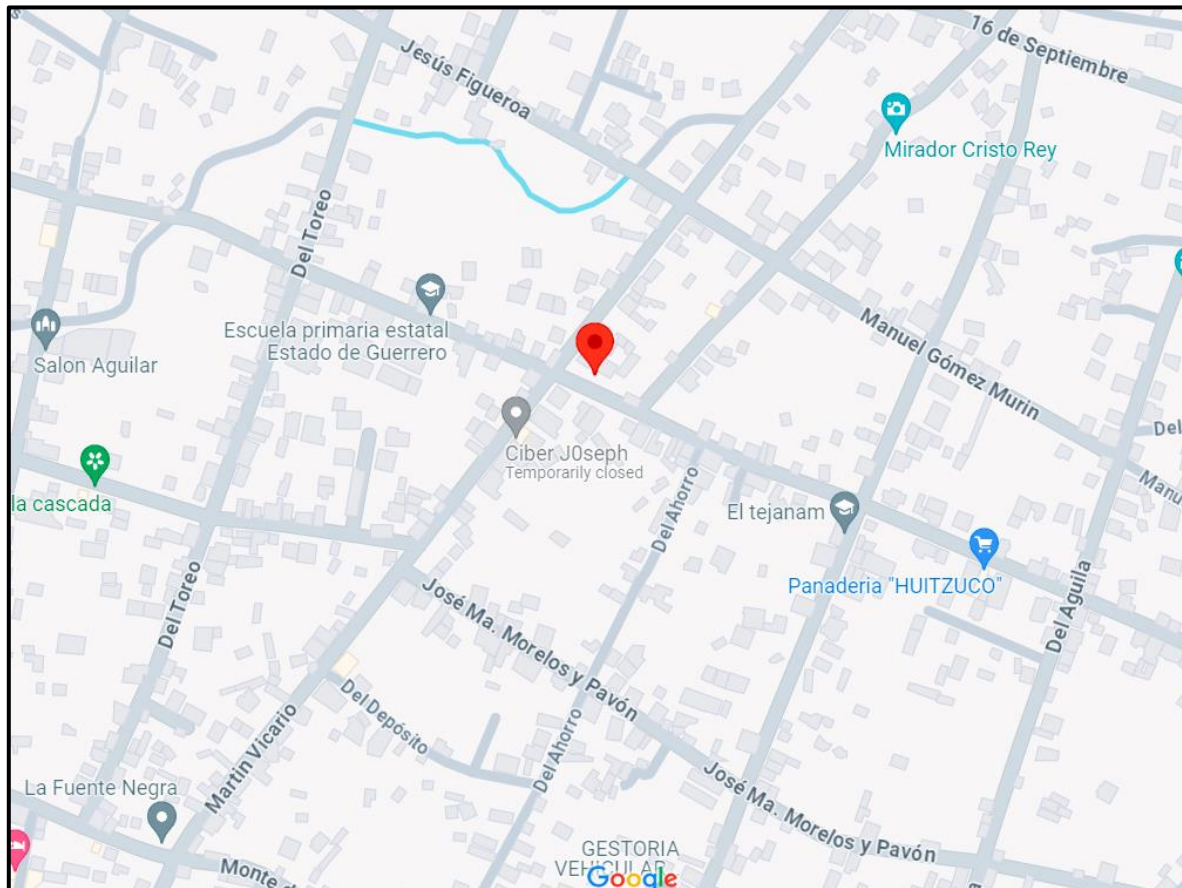


Ilustración 23. Ubicación CATD 23

2.23.3 Día de visita

Se realizó la visita el jueves 14 de marzo de 2024, por Edson Varela Valle, los recibió Víctor Manuel Castrejón Salgado.

2.23.4 Dimensiones

El espacio asignado cuenta con las siguientes medidas: 2.0 m de ancho x 4.0 m de largo x 3.0 m de alto.

| Adaptabilidad | Puntaje | Valor |
|---------------|---------|-------|
|---------------|---------|-------|

| | | |
|-----------------------|---|-----|
| Seguridad física | 1 | 20% |
| Espacio para personal | 1 | 20% |
| Climatizado | 0 | 0% |
| Cantidad de contactos | 3 | 10% |
| Iluminación | 1 | 5% |

Tabla . Adaptabilidad de CATD 23

Cumplimiento de requisitos recomendados: 55%

2.23.5 Evidencia de inspección

| Fachada del inmueble | Espacio asignado |
|---|--|
|  |  |
| Iluminación | Clima |
|  |  |

Tabla . Evidencia de inspección CATD 23

2.23.6 Espacio asignado

El espacio asignado se ubica en un pasillo, al cruzar el portón de acceso, se atraviesa un jardín y enseguida se tiene el espacio asignado para el CATD en un área abierta, no cuenta con puertas y solo cuenta con una luminaria que no brinda la iluminación que se requiere.

2.23.7 Información adicional

Respecto a la ubicación de inmueble que ocupa el CDE, se encuentra de forma cercana, la Escuela Primaria Estatal “Estado de Guerrero” sobre calle Chapultepec, a 15 metros una miscelánea ubicada en calle Martín Vicario.

2.23.8 Observaciones

Sobre el espacio asignado es un poco ajustado pero funcional para el personal del CATD, sin embargo, se requiere adicionar iluminación mediante focos ahorradores que brinden iluminación de 100 Watts.

El CATD cuenta con una planta de energía eléctrica, previendo que en su ubicación permita inhibir ruidos y evitar la saturación de gases tóxicos.

Adicionalmente, como medida de seguridad para el propio inmueble que ocupa el CDE y los recursos asignados, se cuenta con vigilancia de seguridad pública las 24 horas del día.

2.23.9 Conclusión

El espacio **no cumple** con los requerimientos mínimos, por lo que, con la finalidad de garantizar que se cubran las especificaciones marcadas en el Anexo13 del Reglamento de Elecciones, para la correcta operación ininterrumpida del PREP, será necesario realizar las siguientes adecuaciones:

- ✓ **Delimitar el espacio del CATD.**
- ✓ **Prever incorporar mayor iluminación a través de una barra tipo Led o focos ahorradores que brinden de 100 Watts para que coadyuven en la iluminación.**
- ✓ **Revisar que se cuente con una extensión que permita instalar la planta de energía eléctrica a una distancia suficiente para inhibir ruidos y evitar la saturación de gases tóxicos.**

2.24 CATD 24

2.24.1 Dirección

Calle Alberto González Valle No. 10, Barrio del Santuario..

Coordenadas: <https://www.google.com/maps?q=17.560529662331,-99.399430974153>

2.24.2 Ubicación CATD 24

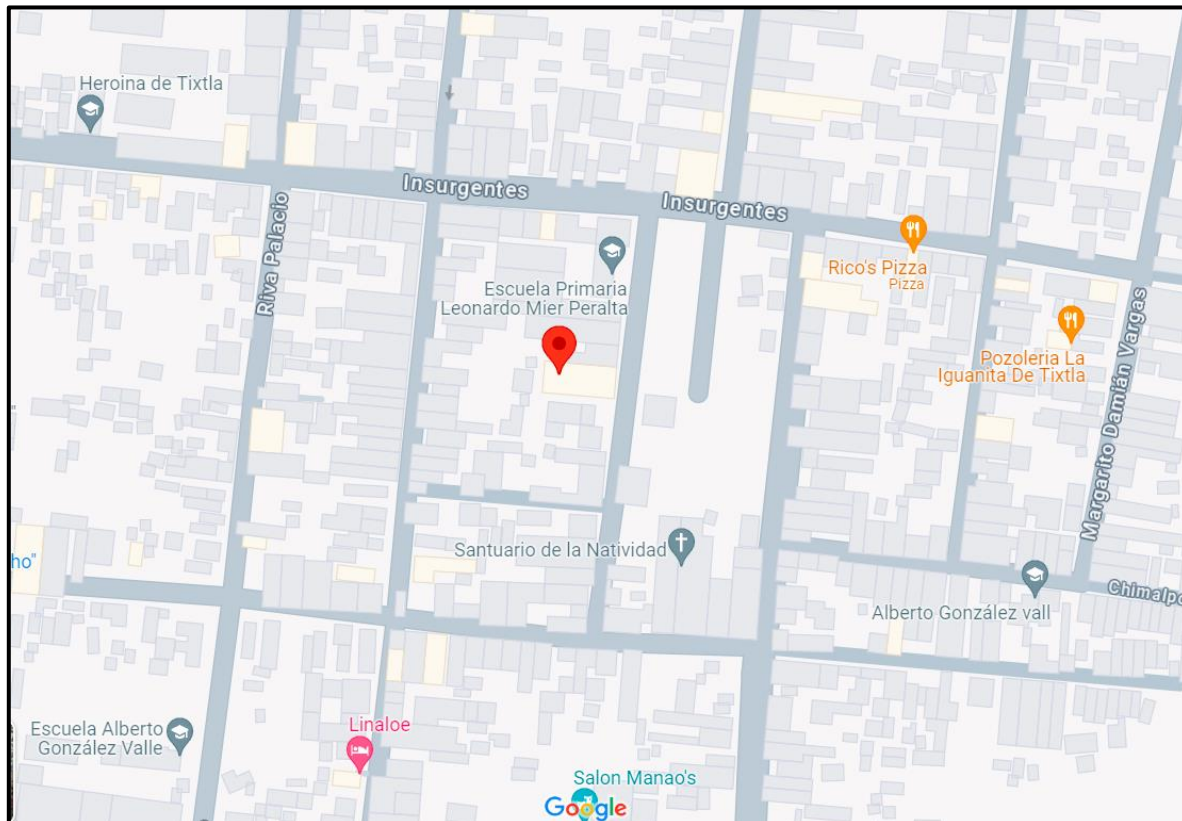


Ilustración 24. Ubicación CATD 24

2.24.3 Día de visita

Se realizó la visita el jueves 14 de marzo de 2024, por Evodio Morales Nava, los recibió Evodio Morales Nava.

2.24.4 Dimensiones

El espacio asignado cuenta con las siguientes medidas: 4.95 m de ancho x 3.93 m de largo x 2.5 m de alto.

| Adaptabilidad | Puntaje | Valor |
|---------------|---------|-------|
|---------------|---------|-------|

| | | |
|-----------------------|---|-----|
| Seguridad física | 1 | 20% |
| Espacio para personal | 2 | 30% |
| Climatizado | 0 | 0% |
| Cantidad de contactos | 3 | 10% |
| Iluminación | 2 | 10% |

Tabla . Adaptabilidad de CATD 24

Cumplimiento de requisitos recomendados: 70%

2.24.5 Evidencia de inspección

| Fachada del inmueble | Espacio asignado |
|---|--|
|  |  |
| Iluminación | Clima |
|  |  |

Tabla . Evidencia de inspección CATD 24

2.24.6 Espacio asignado

El espacio asignado al CATD se ubica cruzando el acceso principal en la planta baja, se sitúa en un área abierta y compartida, cuenta con suficiente ventilación natural y dos ventiladores de apoyo.

2.24.7 Información adicional

Respecto a la ubicación de inmueble que ocupa el CDE, se encuentra de forma cercana, existe una tienda de conveniencia “Don Neto”, una farmacia, una escuela primaria y frente al inmueble del CDE existen canchas de basquetbol.

2.24.8 Observaciones

El espacio suficiente sin embargo no se observa una delimitación con las otras áreas que se ubican en dicho espacio, cuenta con focos que no proporcionan una iluminación adecuada y con las instalaciones eléctricas necesarias.

El CATD cuenta con una planta de energía eléctrica, previendo que en su ubicación permita inhibir ruidos y evitar la saturación de gases tóxicos.

Adicionalmente, como medida de seguridad para el propio inmueble que ocupa el CDE y los recursos asignados, se cuenta con vigilancia de seguridad pública las 24 horas del día.

2.24.9 Conclusión

El espacio **no cumple** con los requerimientos mínimos, por lo que, con la finalidad de garantizar que se cubran las especificaciones marcadas en el Anexo13 del Reglamento de Elecciones, para la correcta operación ininterrumpida del PREP, será necesario realizar las siguientes adecuaciones:

- ✓ **Delimitar el espacio del CATD.**
- ✓ **Revisar que las luminarias instaladas brinden suficiente iluminación por la noche para que el personal pueda operar de manera adecuada, en su caso, prever la sustitución de los focos por unos ahorradores que brinden iluminación de 100 Watts.**
- ✓ **Revisar que se cuente con una extensión que permita instalar la planta de energía eléctrica a una distancia suficiente para inhibir ruidos y evitar la saturación de gases tóxicos.**

2.25 CATD 25

2.25.1 Dirección

Calle 10 Norte, Barrio del Dulce Nombre, C.P. 41100. Coordenadas:
<https://www.google.com/maps?q=17.597958555974,-99.174380733736>

2.25.2 Ubicación CATD 25

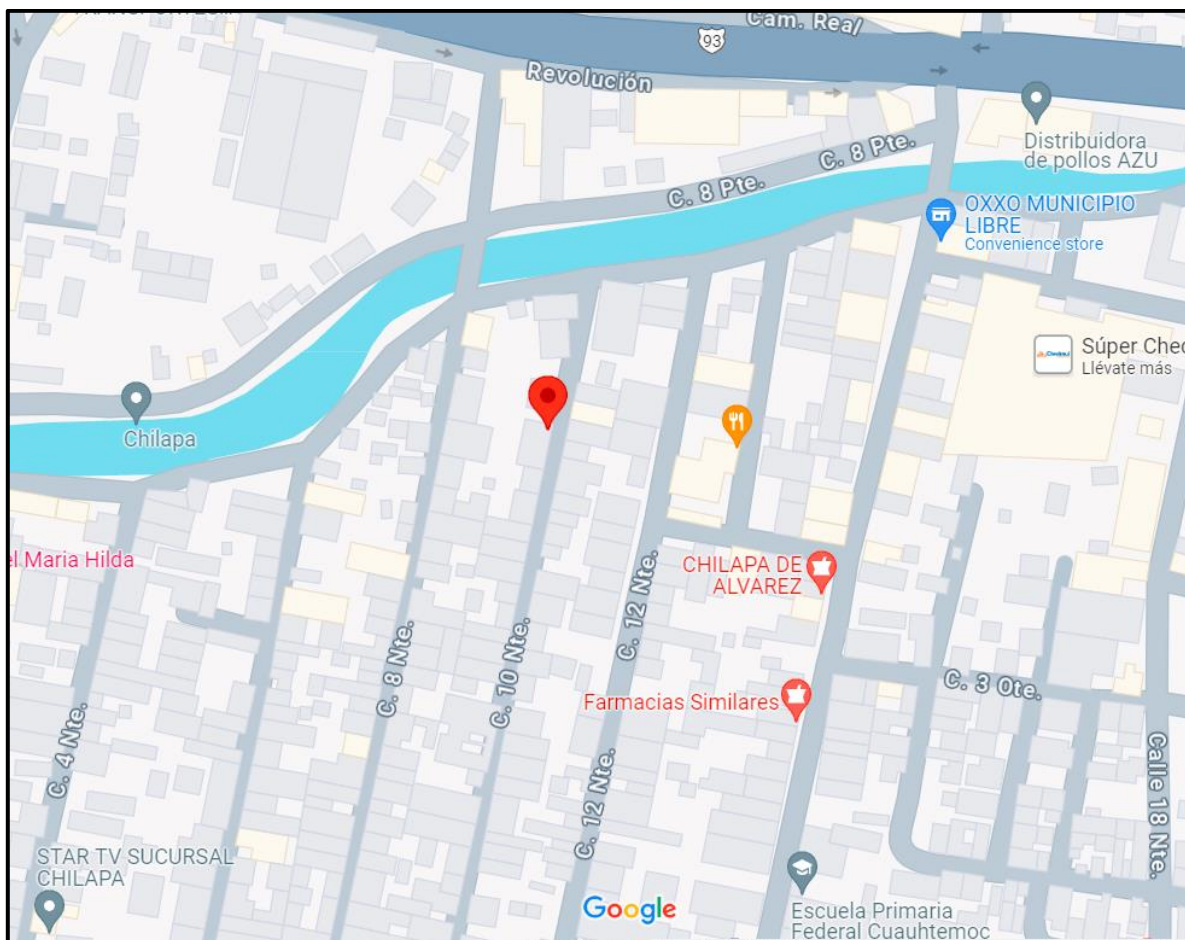


Ilustración 25. Ubicación CATD 25

2.25.3 Día de visita

Se realizó la visita el viernes 15 de marzo de 2024, por Silvia Mendoza Montes, los recibió Godeleva Rodríguez Hernández.

2.25.4 Dimensiones

El espacio asignado cuenta con las siguientes medidas: 3.2 m de ancho x 3.6 m de largo x 2.8 m de alto.

| Adaptabilidad | Puntaje | Valor |
|-----------------------|---------|-------|
| Seguridad física | 1 | 20% |
| Espacio para personal | 1 | 20% |
| Climatizado | 0 | 0% |
| Cantidad de contactos | 3 | 10% |
| Iluminación | 1 | 5% |

Tabla . Adaptabilidad de CATD 25

Cumplimiento de requisitos recomendados: 35%

2.25.5 Evidencia de inspección

| Fachada del inmueble | Espacio asignado |
|---|--|
|  |  |
| Iluminación | Clima |
|  |  |

Tabla . Evidencia de inspección CATD 25

2.25.6 Espacio asignado

El espacio del CATD se ubica en la planta alta del inmueble

2.25.7 Información adicional

Respecto a la ubicación de inmueble que ocupa el CDE, se encuentra de forma cercana, existe una tienda de auto servicio "Super Che" y una base de transporte público a dos cuadras.

2.25.8 Observaciones

Se está en busca de otro inmueble debido al espacio del CDE.

2.25.9 Conclusión

El espacio **no cumple** con los requerimientos mínimos, por lo que, con la finalidad de garantizar que se cubran las especificaciones marcadas en el Anexo13 del Reglamento de Elecciones, para la correcta operación ininterrumpida del PREP, será necesario realizar las siguientes adecuaciones:

- ✓ **No se emite ninguna recomendación en virtud de que se está en la búsqueda de otro inmueble para el CDE.**
- ✓ **Revisar que se cuente con una extensión que permita instalar la planta de energía eléctrica a una distancia suficiente para inhibir ruidos y evitar la saturación de gases tóxicos.**

2.26 CATD 26

2.26.1 Dirección

Calle Juan N. Álvarez, S/N, Barrio El Paraíso, CP. 41000.

Coordenadas: <https://www.google.com/maps?q=17.776264407159,-98.740175775295>

2.26.2 Ubicación CATD 26

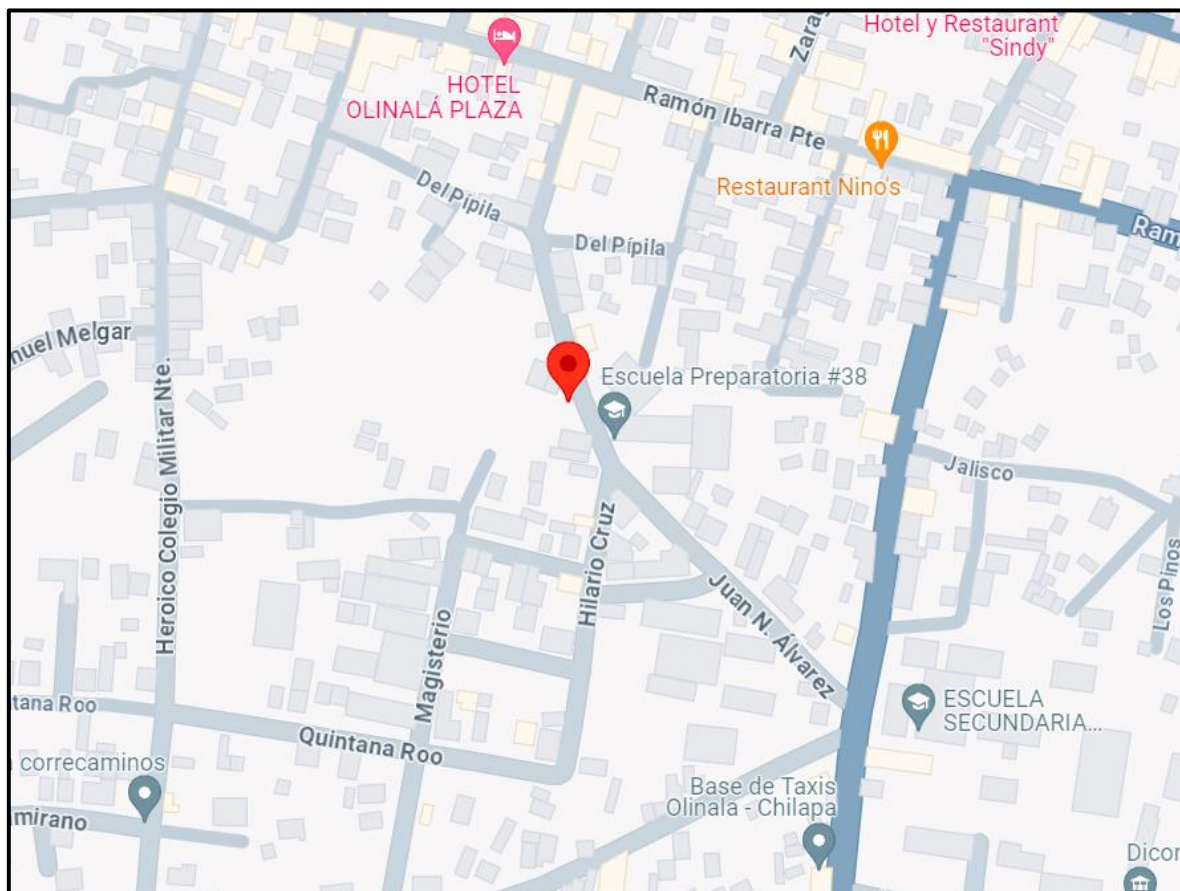


Ilustración 26. Ubicación CATD 26

2.26.3 Día de visita

Se realizó la visita el jueves 14 de marzo de 2024, por Filemón Rodríguez Casarrubias, los recibió Angelica Reyes Martínez.

2.26.4 Dimensiones

El espacio asignado cuenta con las siguientes medidas: 3.32 m de ancho x 3.47 m de largo x 2.88 m de alto.

| Adaptabilidad | Puntaje | Valor |
|---------------|---------|-------|
|---------------|---------|-------|

| | | |
|-----------------------|---|-----|
| Seguridad física | 4 | 40% |
| Espacio para personal | 2 | 30% |
| Climatizado | 0 | 0% |
| Cantidad de contactos | 3 | 10% |
| Iluminación | 2 | 10% |

Tabla . Adaptabilidad de CATD 26

Cumplimiento de requisitos recomendados: 90%

2.26.5 Evidencia de inspección

| Fachada del inmueble | Espacio asignado |
|---|--|
|  |  |
| Iluminación | Clima |
|  |  |

Tabla . Evidencia de inspección CATD 26

2.26.6 Espacio asignado

El espacio asignado al CATD no es un cuarto cerrado, es un espacio tipo pasillo que da al patio trasero, cuenta con una ventana y puerta con dirección al patio trasero, sin embargo, la ventana no se puede abrir.

2.26.7 Información adicional

Respecto a la ubicación de inmueble que ocupa el CDE 18, se encuentra de forma cercana la Preparatoria No. 38 y a un costado de la pizzería "Pareja"

2.26.8 Observaciones

El espacio asignado es un tipo pasillo, que cuenta con una ventana y puerta que dan acceso al patio trasero del inmueble, también se encuentra las escaleras que dan acceso a la azotea, por lo que se requiere delimitar la zona del CATD.

El CATD cuenta con una planta de energía eléctrica, previendo que en su ubicación permita inhibir ruidos y evitar la saturación de gases tóxicos.

Adicionalmente, como medida de seguridad para el propio inmueble que ocupa el CDE y los recursos asignados, se cuenta con vigilancia de seguridad pública las 24 horas del día.

2.26.9 Conclusión

El espacio **cumple** con los requerimientos mínimos, sin embargo, con la finalidad de garantizar que se cubran las especificaciones marcadas en el Anexo13 del Reglamento de Elecciones, para la correcta operación ininterrumpida del PREP, se hacen las siguientes recomendaciones:

- ✓ **Delimitar el espacio del CATD.**
- ✓ **Revisar que las luminarias instaladas brinden suficiente iluminación por la noche para que el personal pueda operar de manera adecuada, en su caso, prever la adición o sustitución de los focos por unos ahorradores que brinden iluminación de 100 Watts.**
- ✓ **Revisar que se cuente con una extensión que permita instalar la planta de energía eléctrica a una distancia suficiente para inhibir ruidos y evitar la saturación de gases tóxicos.**

2.27 CATD 27

2.27.1 Dirección

Calle Iztaccihautl, Zona 02, Manzana 60, Lote 04, C.P. 41300.

Coordenadas: <https://www.google.com/maps?q=17.554049051283,-98.554623466835>

2.27.2 Ubicación CATD 27

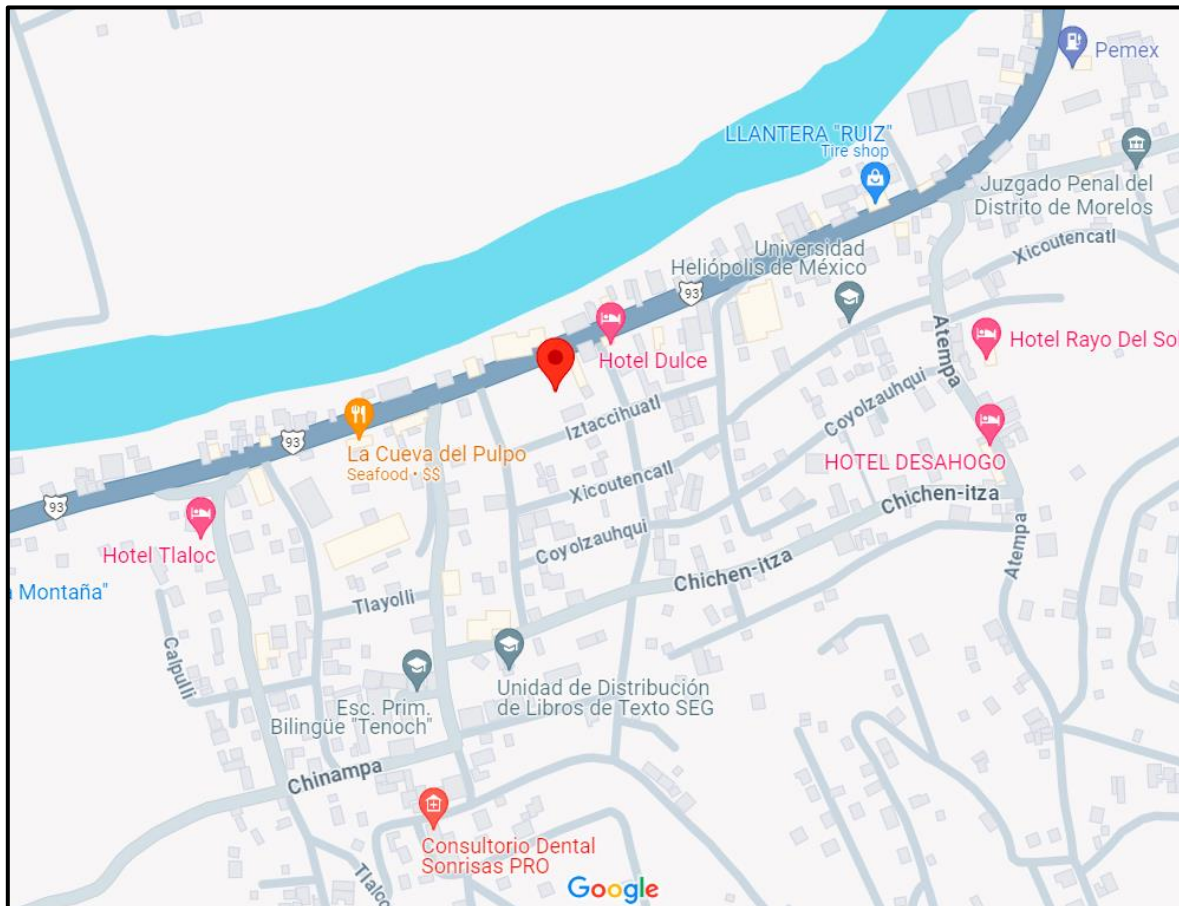


Ilustración 27. Ubicación CATD 27

2.27.3 Día de visita

Se realizó la visita el jueves 14 de marzo de 2024, por Guadalupe Villegas Martínez, los recibió Blanca Brissa González González.

2.27.4 Dimensiones

El espacio asignado cuenta con las siguientes medidas: 4.23 m de ancho x 3.95 m de largo x 2.64 m de alto.

| Adaptabilidad | Puntaje | Valor |
|-----------------------|---------|-------|
| Seguridad física | 4 | 40% |
| Espacio para personal | 2 | 30% |
| Climatizado | 0 | 0% |
| Cantidad de contactos | 3 | 10% |
| Iluminación | 1 | 5% |

Tabla . Adaptabilidad de CATD 27

Cumplimiento de requisitos recomendados: 85%

2.27.5 Evidencia de inspección

| Fachada del inmueble | Espacio asignado |
|---|--|
|  |  |
| Iluminación | Clima |
|  |  |

Tabla . Evidencia de inspección CATD 27

2.27.6 Espacio asignado

El espacio asignado al CATD es cerrado, sin embargo, se comparte con otras áreas del CDE, la iluminación es compartida y la única ventilación proviene de la puerta de acceso.

2.27.7 Información adicional

Respecto a la ubicación de inmueble que ocupa el CDE, se encuentra de forma cercana el Hotel “Dulce” y el Hotel “Santa Fe”, así como una Abastecedora de materiales para construcción

2.27.8 Observaciones

Es necesario delimitar el espacio del CATD respecto a las áreas que comparten el cuarto donde se ubica, así como revisar que la iluminación sea la adecuada para el desarrollo de las actividades operativas.

El CATD cuenta con una planta de energía eléctrica, previendo que en su ubicación permita inhibir ruidos y evitar la saturación de gases tóxicos.

Adicionalmente, como medida de seguridad para el propio inmueble que ocupa el CDE y los recursos asignados, se cuenta con vigilancia de seguridad pública las 24 horas del día.

2.27.9 Conclusión

El espacio **cumple** con los requerimientos mínimos, sin embargo, con la finalidad de garantizar que se cubran las especificaciones marcadas en el Anexo13 del Reglamento de Elecciones, para la correcta operación ininterrumpida del PREP, se hacen las siguientes recomendaciones:

- ✓ **Delimitar el espacio del CATD.**
- ✓ **Revisar que las luminarias instaladas brinden suficiente iluminación por la noche para que el personal pueda operar de manera adecuada, en su caso, prever la adición o sustitución de los focos por unos ahorradores que brinden iluminación de 100 Watts.**
- ✓ **Revisar que se cuente con una extensión que permita instalar la planta de energía eléctrica a una distancia suficiente para inhibir ruidos y evitar la saturación de gases tóxicos.**

2.28 CATD 28

2.28.1 Dirección

Calle Matamoros, No. 48, Col. Playa Larga, C.P. 41600.

Coordenadas: <https://www.google.com/maps?q=16.812868344368,-98.733413195082>

2.28.2 Ubicación CATD 28

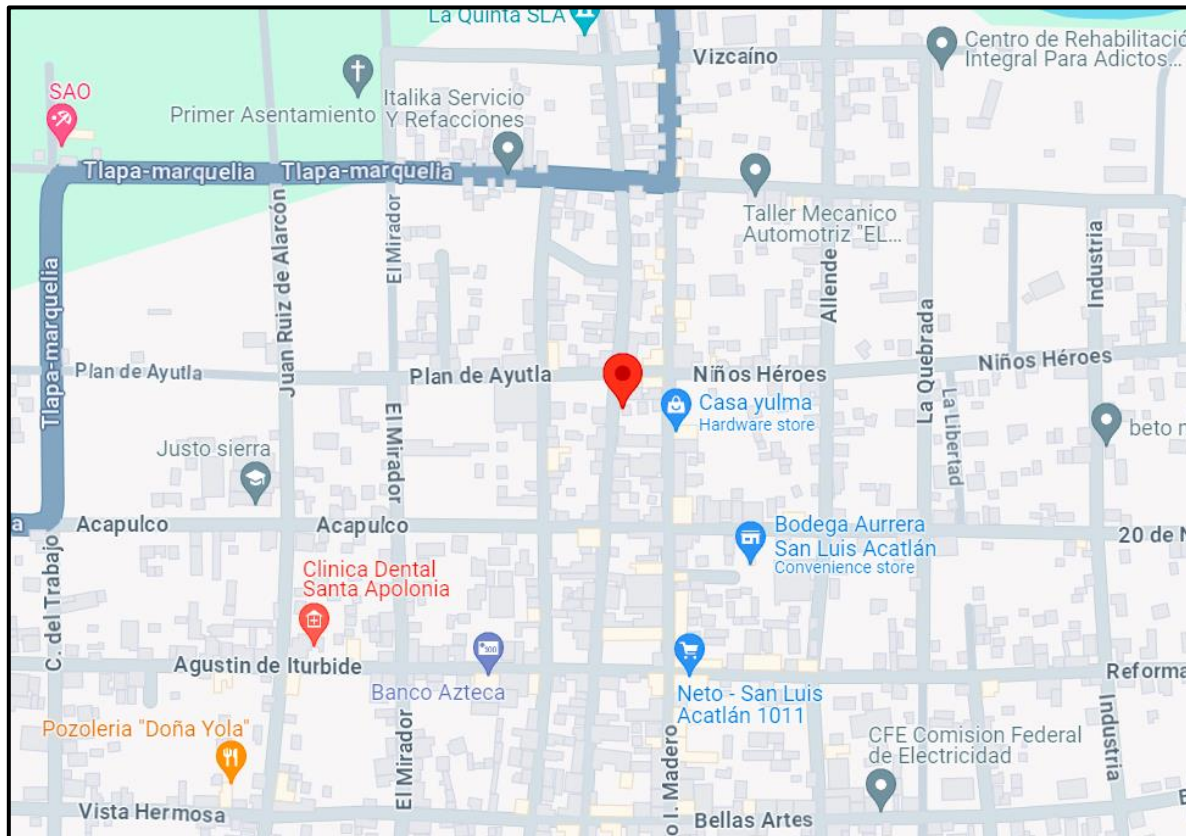


Ilustración 28. Ubicación CATD 28

2.28.3 Día de visita

Se realizó la visita el jueves 14 de marzo de 2024, por Luz del Carmen Mendoza Lezama Mendoza Lezama, los recibió Hilda Ocampo Juárez.

2.28.4 Dimensiones

El espacio asignado cuenta con las siguientes medidas: 2.2 m de ancho x 4.9 m de largo x 2.8 m de alto.

| Adaptabilidad | Puntaje | Valor |
|------------------|---------|-------|
| Seguridad física | 4 | 40% |

| Adaptabilidad | Puntaje | Valor |
|-----------------------|---------|-------|
| Espacio para personal | 1 | 20% |
| Climatizado | 0 | 0% |
| Cantidad de contactos | 3 | 10% |
| Iluminación | 2 | 10% |

Tabla . Adaptabilidad de CATD 28

Cumplimiento de requisitos recomendados: 80%

2.28.5 Evidencia de inspección




| Fachada del inmueble | Espacio asignado |
|---|--|
|  |  |
| Iluminación | Clima |
|  |  |

Tabla . Evidencia de inspección CATD 28

2.28.6 Espacio asignado

El espacio asignado para el CATD se ubica a un costado de las escaleras de acceso a la planta alta, la iluminación es mediante un foco ahorrador de baja intensidad y cuenta con buena iluminación natural a través de las ventanas.

2.28.7 Información adicional

Respecto a la ubicación de inmueble que ocupa el CDE, al frente se encuentra un club social (cantina). En el costado derecho hay un negocio de alineación, balanceo y llantera automotriz. En el costado izquierdo se ubica una capilla.

2.28.8 Observaciones

El espacio asignado al CATD no cumpliría de manera eficiente con el esquema que enviaron previamente.

Adicionalmente, en las fotografías se aprecia que el espacio es muy ajustado para una correcta operación del CATD ya que el personal se encontraría demasiado ajustado para desarrollar sus actividades.

El CATD cuenta con una planta de energía eléctrica, previendo que en su ubicación permita inhibir ruidos y evitar la saturación de gases tóxicos.

Adicionalmente, como medida de seguridad para el propio inmueble que ocupa el CDE y los recursos asignados, se cuenta con vigilancia de seguridad pública las 24 horas del día.

2.28.9 Conclusión

El espacio **cumple** con los requerimientos mínimos, sin embargo, con la finalidad de garantizar que se cubran las especificaciones marcadas en el Anexo13 del Reglamento de Elecciones, para la correcta operación ininterrumpida del PREP, se hacen las siguientes recomendaciones:

- ✓ **Delimitar el espacio del CATD y de ser posible ampliar dicho espacio.**
- ✓ **Cambiar la luminaria instalada por un foco ahorrador que brinden iluminación de 100 Watts y, en su caso, adicionar otro foco para que ambos brinden suficiente iluminación por la noche para que el personal pueda operar de manera adecuada.**
- ✓ **Revisar que se cuente con una extensión que permita instalar la planta de energía eléctrica a una distancia suficiente para inhibir ruidos y evitar la saturación de gases tóxicos.**

2.29 CCV Primario

2.29.1 Dirección

Alejandro Cervantes D S/N, El Porvenir, c.p. 39030, Chilpancingo.

Coordenadas: <https://www.google.com/maps?q=17.557421653384,-99.509013559993>

2.29.2 Ubicación CCV Primario

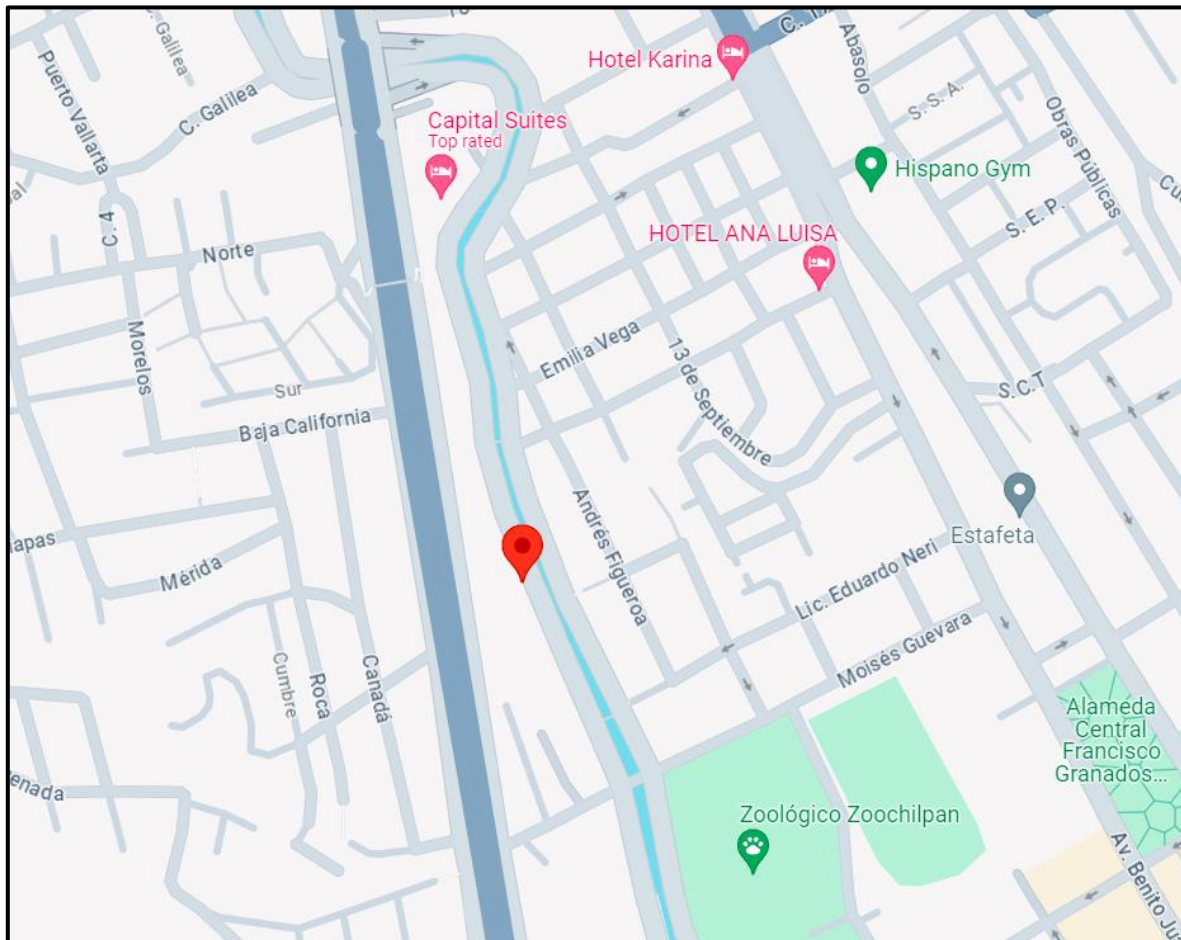


Ilustración 29. Ubicación CCV Primario

2.29.3 Día de visita

Se realizó la visita el viernes 15 de Marzo de 2024, por Arturo Jiménez Jacobo, los recibió Luz Fabiola Matldes Gama.

2.29.4 Dimensiones

El espacio asignado cuenta con las siguientes medidas: 6.5 m de ancho x 12.5 m de largo x 2.6 m de alto.

| Adaptabilidad | Puntaje | Valor |
|-----------------------|---------|-------|
| Seguridad física | 4 | 40% |
| Espacio para personal | 2 | 30% |
| Climatizado | 2 | 10% |
| Cantidad de contactos | 3 | 10% |
| Iluminación | 1 | 5% |

Tabla . Adaptabilidad de CCV Primario

Cumplimiento de requisitos recomendados: 95%

2.29.5 Evidencia de inspección

| Fachada del inmueble | Espacio asignado |
|---|--|
|  |  |
| Iluminación | Clima |
|  |  |

Tabla . Evidencia de inspección CCV Primario

2.29.6 Espacio asignado

El espacio asignado al CCV Primario, se encuentran ubicado en la segunda planta del edificio, cuenta con dos puertas de acceso. Al interior se tienen 61 PC; cuenta dos aires acondicionados tipo mini Split; cuenta con suficiente iluminación natural, sin embargo, la iluminación artificial es baja, por lo que se

sugiere colocar ocho barras de luz Led para incrementar la iluminación por la noche; el CCV comparte espacio con el COPREP.

2.29.7 Información adicional

Frente al inmueble se ubica un Colegio privado, a 200 metros una tienda de conveniencia Oxxo, a 50 metros se ubican bodegas, a 100 metros un salón de fiestas.

2.29.8 Observaciones

El inmueble donde se ubica el CCV Primario también se ubican las oficinas de la Presidencia y Consejerías del Consejo General, Direcciones Ejecutivas y Unidades Técnicas. El espacio asignado para el CCV Primario albergará 70 personas capturistas, agentes de personal, coordinadoras y supervisoras.

2.29.9 Conclusión

El espacio **cumple** con los requerimientos mínimos, sin embargo, con la finalidad de garantizar que se cubran las especificaciones marcadas en el Anexo13 del Reglamento de Elecciones, para la correcta operación ininterrumpida del PREP, se hacen las siguientes recomendaciones:

- ✓ **Adicionar iluminación mediante la colocación de ocho barras de luz Led para incrementar la iluminación por la noche para que el personal pueda operar de manera adecuada.**

2.30 CCV Secundario

2.30.1 Dirección

Lic. René Juárez Cisneros, Legisladores, 39070 Chilpancingo.

Coordenadas: <https://www.google.com/maps?q=17.522178592592,-99.487352568196>

2.30.2 Ubicación CCV Secundario

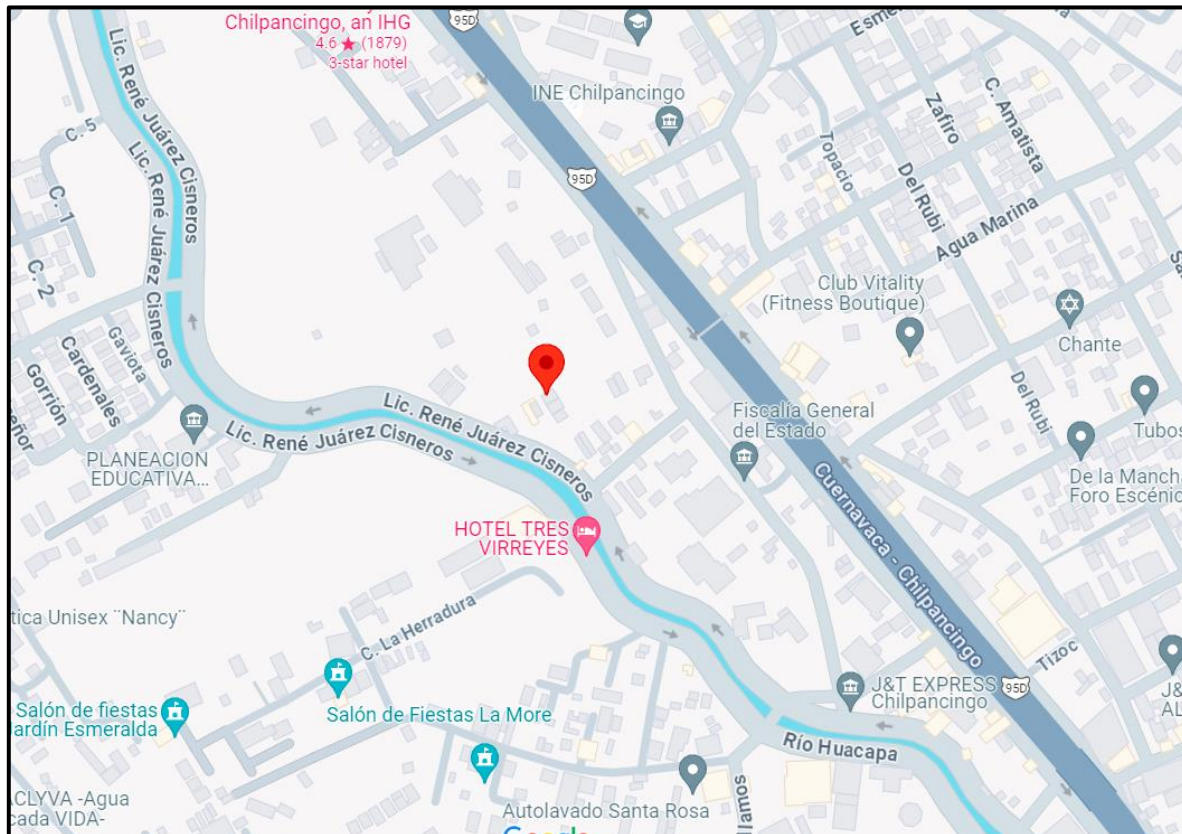


Ilustración 30. Ubicación CCV Primario

2.30.3 Día de visita

Se realizó la visita el viernes 15 de marzo de 2024, por Arturo Jiménez Jacobo, los recibió Luz Fabiola Matildes Gama.

2.30.4 Dimensiones

El espacio asignado cuenta con las siguientes medidas: 8.0 m de ancho x 3.5 m de largo x 2.5 m de alto.

| Adaptabilidad | Puntaje | Valor |
|-----------------------|---------|-------|
| Seguridad física | 4 | 40% |
| Espacio para personal | 2 | 30% |

| Adaptabilidad | Puntaje | Valor |
|-----------------------|---------|-------|
| Climatizado | 0 | 0% |
| Cantidad de contactos | 3 | 10% |
| Iluminación | 1 | 5% |

Tabla . Adaptabilidad de CCV Secundario

Cumplimiento de requisitos recomendados: 85%

2.30.5 Evidencia de inspección

| Fachada del inmueble | Espacio asignado |
|---|--|
|  |  |
| Iluminación | Clima |
|  |  |

Tabla . Evidencia de inspección CCV Secundario

2.30.6 Espacio asignado

El CCV se encuentra en planta baja, entrando a la izquierda del inmueble, en el acceso del primer espacio se ubican 17 PC, en un espacio de 8 x 3 metros al pasar por el pasillo se tienen un espacio

de 3.5 x 3.5 metros en donde se encuentran 9 PC, enseguida un espacio de 1.5 x 2 metros donde se ubican 2 PC.

2.30.7 Información adicional

2.30.8 Observaciones

El inmueble que alberga el CCV Secundario cuenta con de cinco niveles, entrando a la derecha se tiene una barda perimetral de aproximadamente 3.5 y 2.5 metros de altura, por cuestiones de seguridad se sugiere colocar protección con alambre de navajas sobre dicha barda. De igual forma, en el espacio asignado hace falta ventilación y no tiene clima, se sugiere colocar al menos 6 ventiladores o en su caso, tres ventiladores de techo, la iluminación es baja, se sugiere colocar al menos 5 focos ahorradores que brinden iluminación de 100 Watts.

2.30.9 Conclusión

El espacio **cumple** con los requerimientos mínimos, sin embargo, con la finalidad de garantizar que se cubran las especificaciones marcadas en el Anexo13 del Reglamento de Elecciones, para la correcta operación ininterrumpida del PREP, se hacen las siguientes recomendaciones:

- ✓ **Como medida de seguridad, colocar protección con alambre de navajas sobre la barda perimetral ubicada del lado derecho a la entrada del inmueble.**
- ✓ **Colocar al menos 6 ventiladores o en su caso, tres ventiladores de techo en los espacios del CCV.**
- ✓ **Adicionar iluminación mediante la colocación de cinco focos ahorradores que brinden iluminación de 100 Watts, para incrementar la iluminación por la noche para que el personal pueda operar de manera adecuada.**

3 Conclusión general


| ID CATD | Municipio |  | Evaluación | | | | | |
|------------|----------------|---|------------|---------|-------|-----------|-------------|-------|
| | | | Seguridad | Espacio | Clima | Contactos | Iluminación | Total |
| 1 | CATD 01 | ubicación | 20% | 30% | 0% | 10% | 5% | 65% |
| 2 | CATD 02 | ubicación | 40% | 20% | 10% | 10% | 5% | 85% |
| 3 | CATD 03 | ubicación | 30% | 30% | 10% | 10% | 10% | 90% |
| 4 | CATD 04 | ubicación | 40% | 30% | 10% | 10% | 10% | 100% |
| 5 | CATD 05 | ubicación | 40% | 30% | 0% | 10% | 5% | 85% |
| 6 | CATD 06 | ubicación | 10% | 30% | 0% | 10% | 10% | 60% |
| 7 | CATD 07 | ubicación | 20% | 30% | 0% | 10% | 10% | 70% |
| 8 | CATD 08 | ubicación | 30% | 30% | 0% | 10% | 10% | 80% |
| 9 | CATD 09 | ubicación | 40% | 30% | 5% | 10% | 10% | 95% |
| 10 | CATD 10 | ubicación | 30% | 30% | 0% | 10% | 10% | 80% |
| 11 | CATD 11 | ubicación | 40% | 30% | 0% | 10% | 10% | 90% |
| 12 | CATD 12 | ubicación | 20% | 30% | 5% | 10% | 10% | 75% |
| 13 | CATD 13 | ubicación | 30% | 30% | 0% | 10% | 10% | 80% |
| 14 | CATD 14 | ubicación | 40% | 30% | 0% | 10% | 10% | 90% |
| 15 | CATD 15 | ubicación | 40% | 30% | 0% | 10% | 10% | 90% |
| 16 | CATD 16 | ubicación | 40% | 30% | 10% | 10% | 10% | 100% |
| 17 | CATD 17 | ubicación | 40% | 30% | 0% | 10% | 10% | 90% |
| 18 | CATD 18 | ubicación | 40% | 30% | 0% | 10% | 5% | 85% |
| 19 | CATD 19 | ubicación | 30% | 30% | 0% | 10% | 10% | 80% |
| 20 | CATD 20 | ubicación | 20% | 20% | 0% | 10% | 5% | 55% |
| 21 | CATD 21 | ubicación | 30% | 30% | 10% | 10% | 10% | 90% |
| 22 | CATD 22 | ubicación | 30% | 30% | 0% | 10% | 10% | 80% |
| 23 | CATD 23 | ubicación | 20% | 20% | 0% | 10% | 5% | 55% |
| 24 | CATD 24 | ubicación | 20% | 30% | 0% | 10% | 10% | 70% |
| 25 | CATD 25 | ubicación | 20% | 20% | 0% | 10% | 5% | 55% |
| 26 | CATD 26 | ubicación | 40% | 30% | 0% | 10% | 10% | 90% |
| 27 | CATD 27 | ubicación | 40% | 30% | 0% | 10% | 5% | 85% |
| 28 | CATD 28 | ubicación | 40% | 20% | 0% | 10% | 10% | 80% |
| 29 | CCV Primario | ubicación | 40% | 30% | 10% | 10% | 5% | 95% |
| 30 | CCV Secundario | ubicación | 40% | 30% | 0% | 10% | 5% | 85% |

Tabla. Conclusión general

| Resultado de inspección | Cantidad de CATD | Porcentaje de cumplimiento |
|-------------------------|------------------|----------------------------|
|-------------------------|------------------|----------------------------|

| | | |
|---|----|--------|
| CATD con cumplimiento óptimo (mayor 70%) | 25 | 89.29% |
| CATD no cumple con los requerimientos mínimos establecidos. | 3 | 10.71% |
| CCV con cumplimiento óptimo (mayor 70%) | 2 | 100% |
| CCV no cumple con los requerimientos mínimos establecidos. | 0 | 0% |

Tabla. Resumen de inspección

4 Recomendaciones futuras

Durante la búsqueda de inmuebles para albergar los Consejos Distritales Electorales en la entidad, se debe considerar un espacio suficiente y cerrado para la correcta operación del Centro de Acopio y Transmisión de Datos (CATD), que cuente con sistema de aire acondicionado y/o que cuente con ventanas o ventiladores que permitan una ventilación adecuada de los espacios, lámparas que proporcionen buena iluminación para las actividades operativas que se desarrollarán desde la noche del día de la Jornada Electoral, así como toma corrientes suficientes para los equipos.

Se sugiere que el espacio del inmueble cuente con patio frontal o trasero para ubicar planta de energía eléctrica y con el cableado necesario para su instalación, reduciendo con ello el ruido y los gases que produce la combustión de dicho elemento.

Se aconseja que los accesos a los CATD cuenten con puerta y cerrojo para mayor seguridad de los equipos y recursos materiales y ventanas que permitan la ventilación.

Para la selección de los inmuebles de los CDE, se recomienda el uso de un aplicativo informáticas que permitan dar un seguimiento inmediato, desde Oficinas Centrales del **IEPC Guerrero**, a las propuestas que vayan surgiendo en los operativos de búsqueda de inmuebles.

Se recomienda que, en los operativos de búsqueda y selección de inmuebles, se incluya al personal de la Dirección General de Informática y Sistemas con el objeto de dar atención de los requerimientos establecidos en el Anexo 13 del Reglamento de Elecciones para la ubicación de los CATD.